



Activité technique et financière des entreprises d'assurances et de réassurance (*)

STATISTIQUES TRIMESTRIELLES – T2 2024

Primes trimestrielles

- ▲ Global
15,1 Gdhs (+8,5%)
- ▲ Vie
8,2 Gdhs (+12,8%)
- ▲ Non-vie
6,9 Gdhs (+3,9%)

Primes en cumul

- ▲ Global
32,4 Gdhs (+4,4%)
- ▲ Vie
13,7 Gdhs (+4,7%)
- ▲ Non-Vie
18,7 Gdhs (+4,1%)

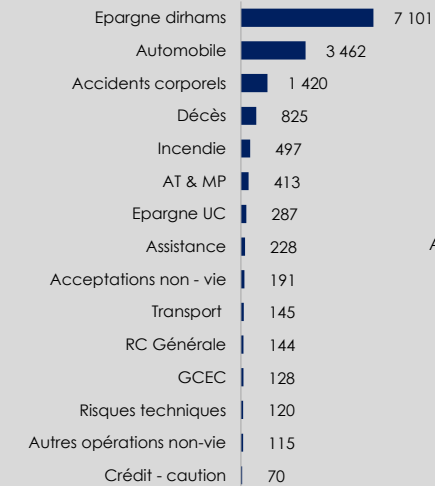
Autres indicateurs trimestriels (*)

- ▲ Prestations payées
10,7 Gdhs (+14,8%)
- ▲ Charges d'acquisition et de gestion
2,5 Gdhs (+4,3%)
- ▲ Placements affectés
212,6 Gdhs (+1,4%)

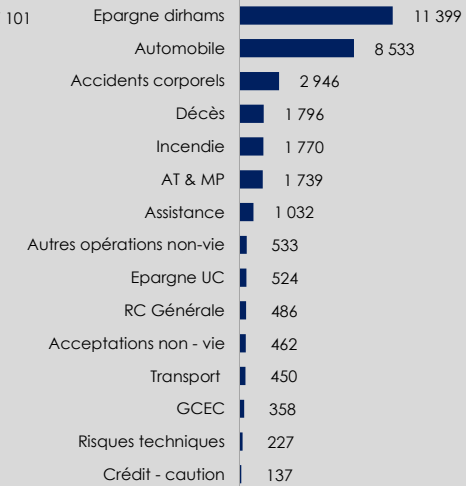
	Primes (T2 2024)	Evolution (vs T2 2023)	Cumul (2024)	Evolution (vs 2023)
Vie	8 214,1	12,8%	13 718,8	4,7%
Epargne-Supports Dirhams	7 101,2	15,0%	11 398,8	5,6%
Décès	825,5	4,0%	1 796,1	1,4%
Epargne-Supports Unités de Compte	287,4	-7,5%	523,9	-2,2%
Non vie	6 933,5	3,9%	18 673,6	4,1%
Evènements catastrophiques	128,2	2,4%	357,6	6,6%
Accidents corporels	1 420,2	4,7%	2 946,5	5,2%
<i>dont maladie</i>	1 241,8	3,5%	2 546,5	5,4%
AT & MP	412,8	4,8%	1 738,8	4,0%
Automobile	3 461,6	6,7%	8 533,1	4,1%
<i>dont RC</i>	2 905,5	7,7%	6 973,8	3,8%
RC Générale	144,2	19,9%	486,2	6,1%
Incendie	497,4	21,9%	1 770,0	5,6%
Risques techniques	120,0	-9,9%	227,2	-14,4%
Transport	145,5	-11,2%	449,9	-3,9%
Assistance	227,9	4,1%	1 032,3	3,1%
Crédit-caution	69,6	-1,5%	137,2	-6,9%
Acceptations	190,9	-43,4%	461,7	0,6%
Autres opérations	115,2	11,4%	533,2	18,5%
Total	15 147,5	8,5%	32 392,4	4,4%

	Placements (A date)	Evolution (vs T1 2024)
Placements immobiliers	11 882,5	1,1%
<i>dont OPCI</i>	6 784,0	2,4%
Actifs de taux	102 415,1	0,7%
Titres cotés	2 398,2	-13,3%
Titres non cotés	45 746,6	2,3%
Certificats sukus	0,0	-
Actions et parts des OPCVM détenant exclusivement des titres à revenus fixes	48 157,7	-0,6%
Dépôts en comptes indisponibles	3 331,5	20,1%
Reste du poste Obligations, Bons et Titres de créances négociables	2 781,0	-6,1%
Actifs d'actions	91 632,5	1,7%
Actions cotées	49 258,0	2,1%
Actions non cotées	13 431,0	6,4%
Titre de participation	1 684,3	0,5%
Actions et parts des autres OPCVM	26 669,0	-1,4%
Reste du poste Actions et Parts Sociales	590,3	16,9%
Reste des actifs	6 630,6	7,1%
Prêts et effets assimilés	2 128,9	-0,3%
Placements affectés aux contrats en UC	2 518,8	5,3%
Dépôts auprès des cédantes	729,3	47,4%
Autres placements	1 253,6	7,2%
Total	212 560,7	1,4%

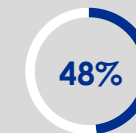
T2 - 2024



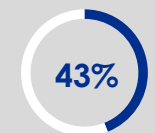
Cumul 2024



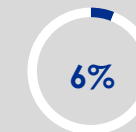
Actifs de taux



Actifs d'actions



Immobilier



Autres actifs



(*) **Population** : Ensemble des entreprises d'assurances et de réassurance à l'exception des réassureurs exclusifs

Source : Etats D23, D23 bis et D03 semestriels et annuels

Unité : En millions de dirhams

(**) Placements affectés en valeur d'inventaire