

ACTIVITÉ DE LA BANCASSURANCE

2020

Après plusieurs années de forte croissance, l'activité de bancassurance marque un répit en 2020, enregistrant une légère augmentation de 0,4%, impactée par le contexte économique difficile et par les effets de la crise sanitaire. Ainsi, le volume des primes d'assurances drainées par le réseau des banques, des sociétés de financement et des associations de micro-crédit s'est établi à 13,75 milliards de dirhams contre 13,69 milliards en 2019.

Les assurances vie et capitalisation continuent de dominer cette activité avec une production de 13,1 milliards de dirhams, représentant 95,3% de la collecte en bancassurance. Quant aux autres segments, composés de «l'assistance», du «crédit» et de «la maladie et accidents corporels», leur contribution reste modeste avec une part de 4,7% et un volume de primes d'assurance de 648,3 millions de dirhams.

Le secteur bancaire demeure le plus dynamique dans la distribution des produits de bancassurance puisqu'il capte 13,7 milliards de dirhams des primes et concentre 99,7% de l'apport de cette activité, au moment où les sociétés de financement et les associations de micro-crédit ne génèrent que 43,6 millions de dirhams.

Comparé aux autres canaux de distribution, la bancassurance améliore légèrement sa part de marché à 29,7% (contre 28,6% en 2019) et se maintient derrière les sociétés de courtage qui drainent 33,7% du chiffre d'affaires du secteur des assurances.

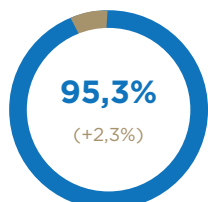
Enfin, les commissions servies en rémunération de l'activité de bancassurance s'établissent à 461,7 millions de dirhams, en légère progression de 0,8%.

Primes émises (TTC)
13,7 Gdhs (+0,4 %)

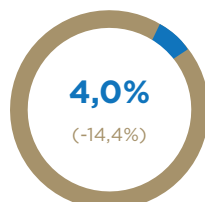
Commissions
461,7 Mdhs (+0,8 %)

PRIMES BANCASSURANCE (13,7 GDHS) PAR CATÉGORIE D'ASSURANCES

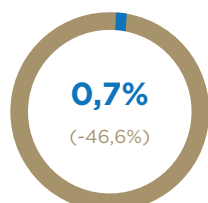
Vie et capitalisation



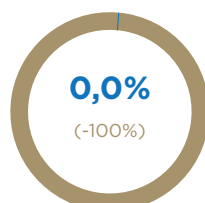
Assistance



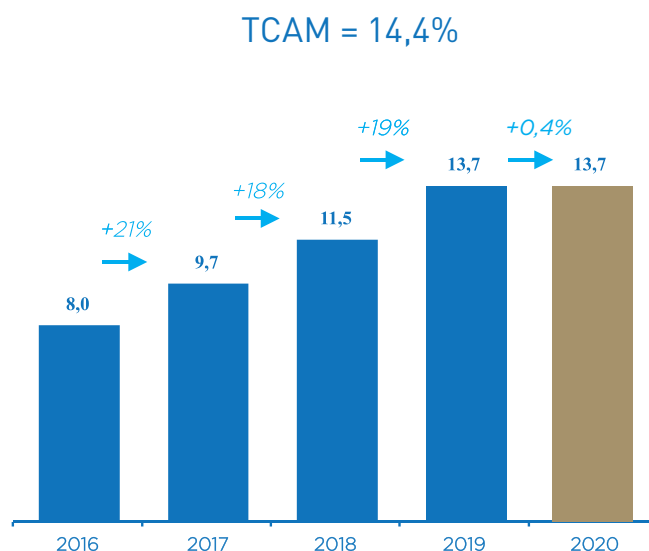
Maladies-accidents corporels



Crédit



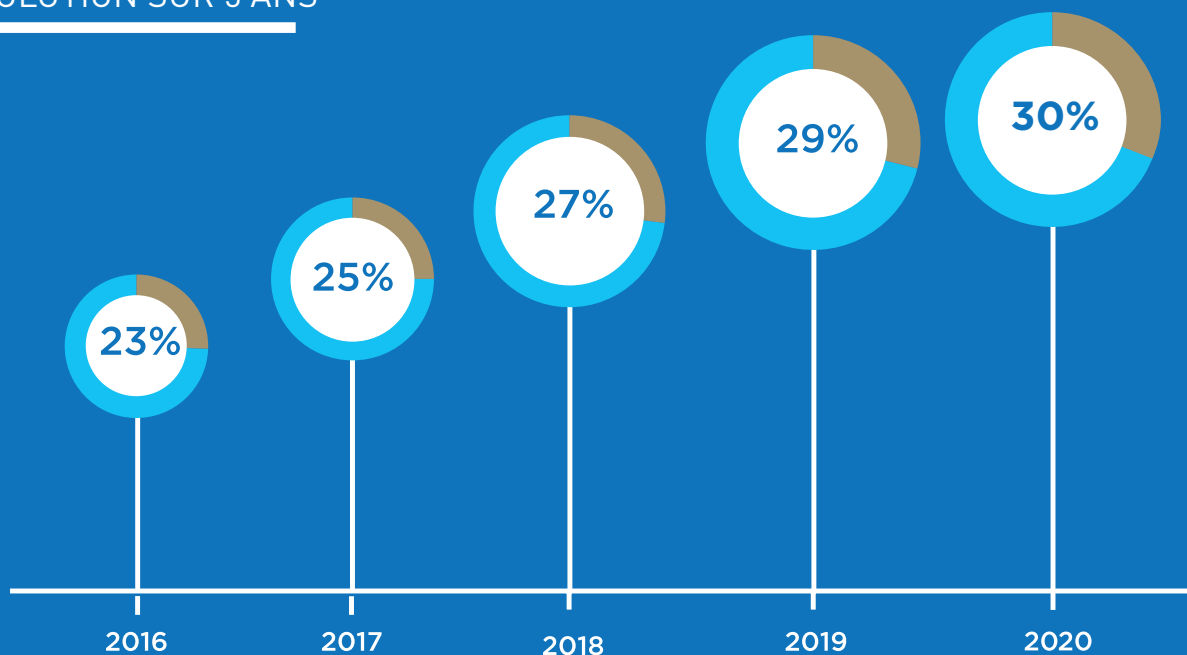
PRIMES BANCASSURANCE EVOLUTION SUR 5 ANS



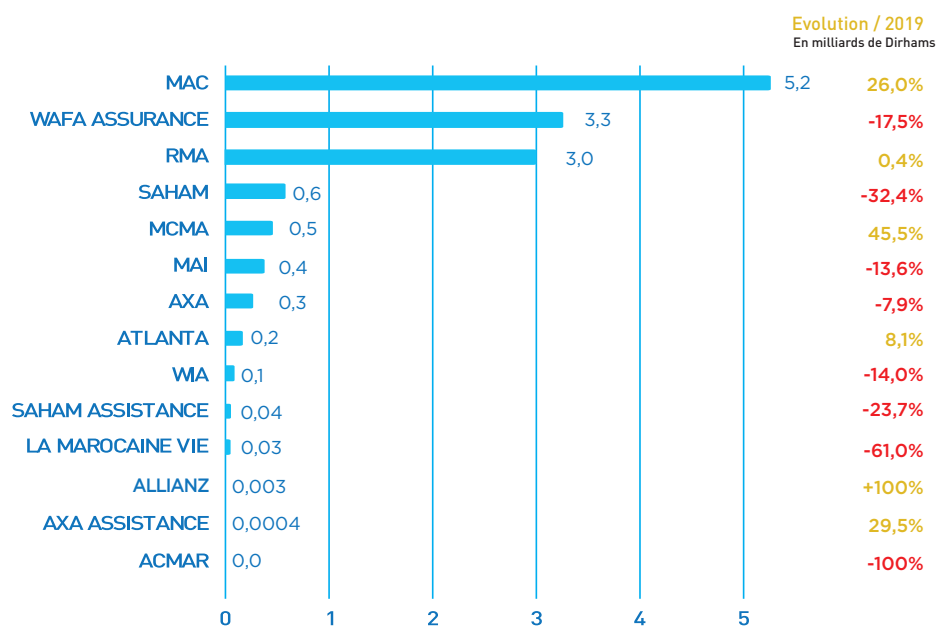
ACTIVITÉ DE LA BANCASSURANCE

2020

CONTRIBUTION DE LA BANCASSURANCE EVOLUTION SUR 5 ANS



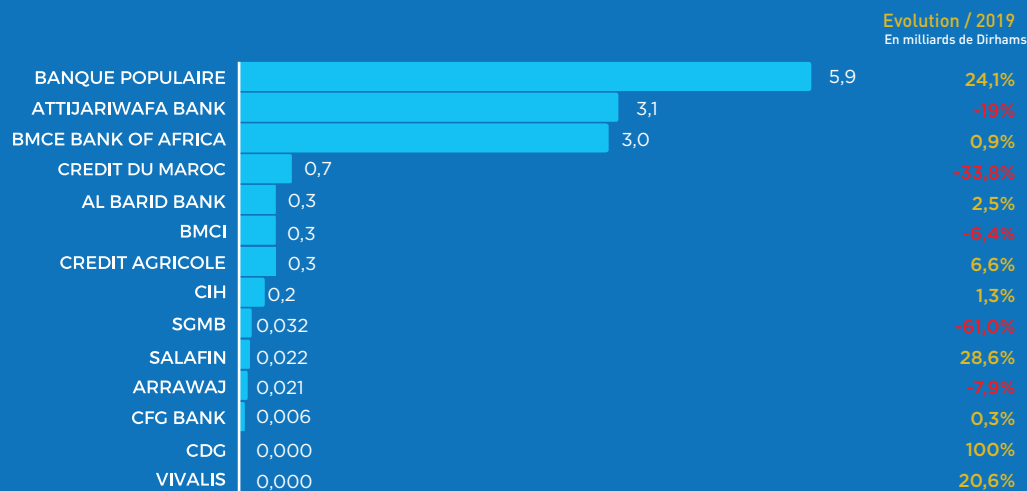
PRIMES BANCASSURANCE VENTILATION PAR EAR



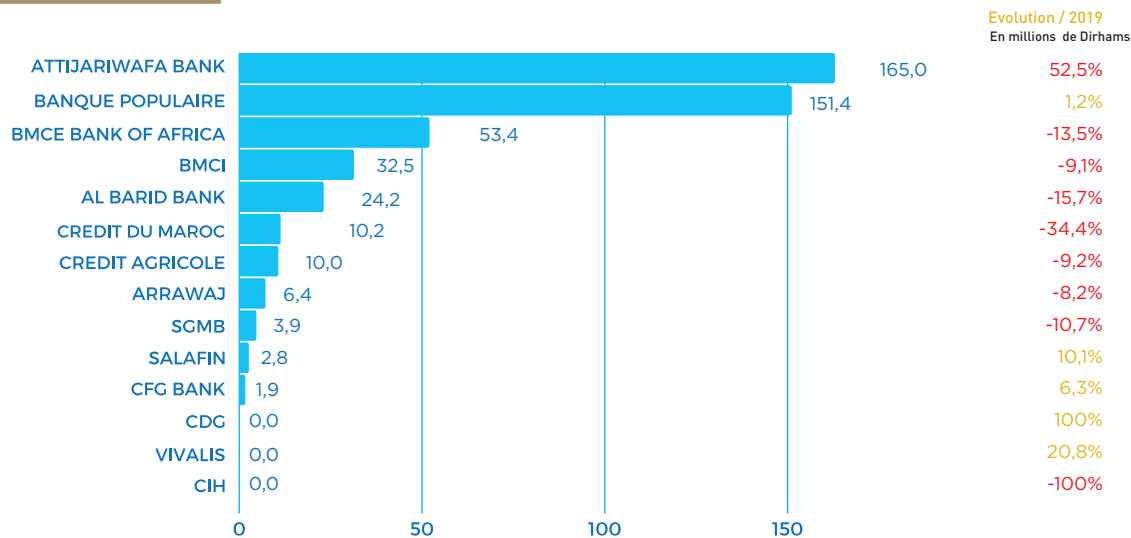
ACTIVITÉ DE LA BANCASSURANCE

2020

PRIMES BANCASSURANCE VENTILATION PAR BANQUE/SF/AMC



COMMISSIONS BANCASSURANCE VENTILATION PAR BANQUE/SF/AMC



ACTIVITÉ DE LA BANCASSURANCE

2020

Annexe 1 : Production annuelle des banques

En millions de dirhams

Banques	Primes annuelles banques						Variation 2020/2019	Part du CA dans le total
	2016	2017	2018	2019	2020			
1. BANQUE POPULAIRE	1 454,2	2 314,7	3 465,4	4 721,1	5 859,9	24,1%	42,8%	
2. ATTIJARIWAFI BANK	3 005,4	3 283,9	3 512,2	3 780,2	3 061,0	-19,0%	22,3%	
3. BMCE BANK OF AFRICA	2 038,8	2 293,8	2 562,4	2 935,8	2 961,4	0,9%	21,6%	
4. CREDIT DU MAROC	704,3	983,1	986,5	1 022,2	676,7	-33,8%	4,9%	
5. AL BARID BANK	260,3	243,6	292,9	318,8	326,7	2,5%	2,4%	
6. BMCI	191,0	198,9	205,0	338,0	316,2	-6,4%	2,3%	
7. CREDIT AGRICOLE	177,7	178,9	231,4	259,5	276,5	6,6%	2,0%	
8. CIH	125,3	151,4	173,4	184,0	186,4	1,3%	1,4%	
9. SGMB	46,3	45,2	41,8	83,2	32,4	-61,0%	0,2%	
10. CFG BANK	0,3	2,2	4,4	6,4	6,4	0,3%	0,0%	
11. CDG CAPITAL	4,2	0,3	0,3	-	0,3	100,0%	0,0%	
TOTAL GENERAL	8 007,7	9 696,0	11 475,7	13 649,2	13 704,1	0,4%	100,0%	

Annexe 2 : Commissions des banques

En millions de dirhams

Banques	Commissions annuelles banques						Variation 2020/2019
	2016	2017	2018	2019	2020		
1. BANQUE POPULAIRE	108,9	141,4	169,5	149,5	151,4	1,2%	
2. ATTIJARIWAFI BANK	116,5	137,1	105,0	108,2	165,0	52,5%	
3. BMCE BANK OF AFRICA	45,7	51,7	48,2	61,7	53,4	-13,5%	
4. BMCI	17,8	21,2	25,8	35,8	32,5	-9,1%	
5. CIH	6,8	6,7	9,2	32,0	0,0	-100,0%	
6. AL BARID BANK	25,7	29,3	31,0	28,8	24,2	-15,7%	
7. CREDIT DU MAROC	27,8	19,8	29,8	15,6	10,2	-34,4%	
8. CREDIT AGRICOLE	13,9	13	10,6	11,0	10,0	-9,2%	
9. SGMB	3,4	3,6	3,9	4,4	3,9	-10,7%	
10. CFG BANK	0,1	0	0,0	1,8	1,9	6,3%	
11. CDG CAPITAL	0,1	0,6	1,1	0,0	0,0	100,0%	
TOTAL GENERAL	366,9	425,1	434,2	448,7	452,5	0,8%	

ACTIVITÉ DE LA BANCASSURANCE

2020

Annexe 3 : Production des banques par catégorie d'assurances

En millions de dirhams

Banques	Assistance			Maladie - Accidents corporels			Vie et capitalisation			Crédit			Total 2020
	2019	2020	Variation 2020/19	2019	2020	Variation 2020/19	2019	2020	Variation 2020/19	2019	2020	Variation 2020/19	
BANQUE POPULAIRE	447,5	386,6	-13,61%	0,0	0,0	-	4 273,6	5 473,3	28,07%	0	0	-	5 859,9
ATTIJARIWAFABANK	141,5	123,2	-12,93%	85,2	0,0	-100,00%	3 553,6	2 937,8	-17,33%	0	0	-	3 061,0
BMCE BANK OF AFRICA	0,0	0,0	-	13,3	19,9	49,62%	2 868,7	2 941,5	2,54%	53,9	0	-	2 961,4
CREDIT DU MAROC	13,2	12,3	-6,82%	7,1	7,8	9,86%	1 001,9	656,6	-34,46%	0	0	-	676,7
AL BARID BANK	2,2	1,7	-22,73%	53,3	39,9	-25,14%	263,3	285,1	8,28%	0	0	-	326,7
BMCI	9,7	7,5	-22,68%	1,8	5,2	188,89%	326,5	303,5	-7,04%	0	0	-	316,2
CREDIT AGRICOLE	7,8	4,1	-47,44%	0,0	0,0	-	251,7	272,4	8,22%	0	0	-	276,5
CIH BANK	20,4	14,2	-30,39%	0,0	0,0	-	163,6	172,2	5,26%	0	0	-	186,4
SGMB	0,0	0,0	-	15,4	17,6	14,29%	67,8	14,8	-78,17%	0	0	-	32,4
CFG BANK	0,0	0,0	-	1,2	1,3	8,33%	5,2	5,1	-1,92%	0	0	-	6,4
CDG CAPITAL	0,0	0,0	-	0,0	0,0	-	0,0	0,3	-	0	0	-	0,3
TOTAL GENERAL	642,4	549,7	-14,43%	177,2	91,7	-48,25%	12 775,8	13 062,8	2,24%	53,9	0	-100,00%	13 704,1

Annexe 4 : Production des banques par entreprise d'assurances

En millions de dirhams

Entreprises d'assurances	Primes vie bancassurance			Part du marché	Primes émises totales 2020	% Bancassurance
	2019	2020	Variation 2020/2019			
WAFABASSURANCE	3 887,1	3 279,3	-15,6%	25,1%	8 374,2	39,2%
RMA	2 992,6	2 991,2	0,0%	22,9%	6 876,0	43,5%
MUTUELLE ATTAMINE CHAABI	4 161,0	5 242,6	26,0%	40,1%	5 787,3	90,6%
SAHAM ASSURANCE	821,1	551,6	-32,8%	4,2%	5 126,0	10,8%
AXA ASSURANCE	347,5	319,9	-8,6%	2,4%	4 871,7	6,6%
MCMA	339,8	494,5	45,5%	3,8%	1 798,0	27,5%
ATLANTASANAD	158,8	168,9	6,4%	1,3%	4 937,6	3,4%
MAROCAINE VIE	67,8	14,8	-78,1%	0,1%	2 158,2	0,7%
ALLIANZ	0,0	0,0	-	0,0%	1 572,3	0,0%
TOTAL GENERAL	12 775,8	13 062,8	2,2%	100,0%	41 501,3	31,5%

Annexe 5 : Production des sociétés de financement

En dirhams

Sociétés de financement	Groupe bancaire	Primes		Commissions	
		2019	2020	2019	2020
SALAFIN - TASILF	BMCE BANK	17 445 543,08	22 428 226,00	2 554 857,14	2 812 013,00
VIVALIS	BANQUE POPULAIRE	12 665,40	15 270,00	1 266,54	1 527,00
TOTAL GENERAL		17 458 208,48	22 443 496,20	2 556 123,68	2 813 540,00