



Activité technique et financière des entreprises d'assurances et de réassurance (*)

STATISTIQUES TRIMESTRIELLES – T3 2024


Primes trimestrielles



Primes en cumul



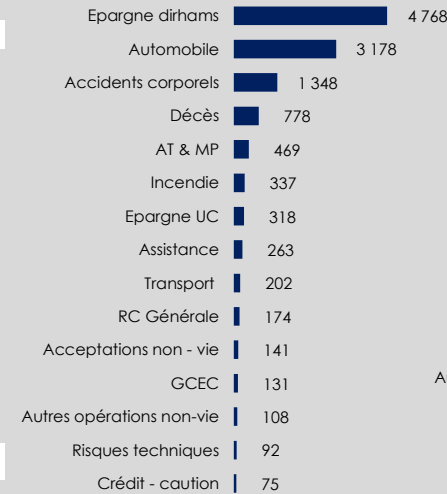
Autres indicateurs trimestriels (**)



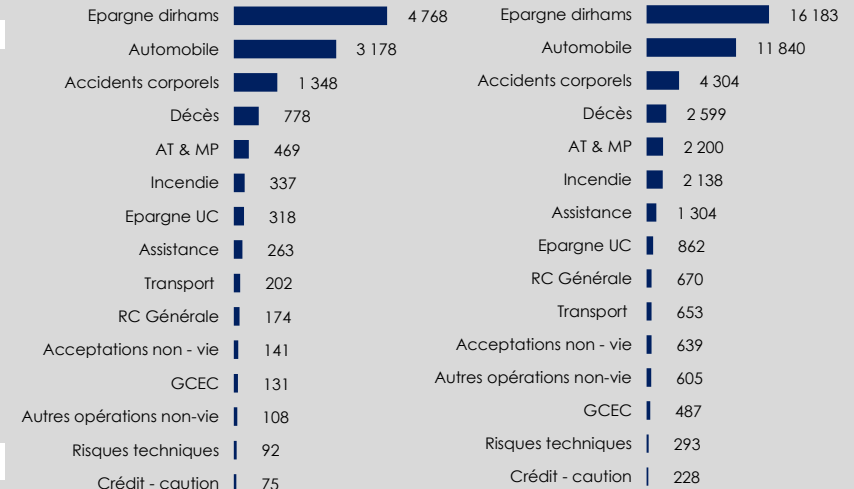
	Primes (T3 2024)	Evolution (vs T3 2023)	Cumul (2024)	Evolution (vs 2023)
Vie	5 863,7	1,7%	19 643,9	4,1%
Epargne-Supports Dirhams	4 767,8	-1,9%	16 183,5	3,3%
Décès	777,9	9,9%	2 598,9	4,8%
Epargne-Supports Unités de Compte	318,0	62,4%	861,5	17,7%
Non vie	6 518,5	6,1%	25 361,1	5,3%
Evènements catastrophiques	131,4	18,9%	486,9	9,2%
Accidents corporels	1 347,9	5,5%	4 303,6	5,5%
<i>dont maladie</i>	1 121,7	5,2%	3 678,6	5,7%
AT & MP	469,0	6,4%	2 200,3	4,2%
Automobile	3 178,5	5,7%	11 839,5	5,7%
<i>dont RC</i>	2 644,9	5,1%	9 719,5	5,3%
RC Générale	174,0	-1,8%	670,3	5,5%
Incendie	337,4	7,9%	2 137,8	7,5%
Risques techniques	91,5	34,6%	293,0	-12,1%
Transport	201,9	0,3%	653,5	-2,4%
Assistance	263,5	4,8%	1 304,2	4,2%
Crédit-caution	74,9	-3,9%	228,2	1,3%
Acceptations	141,1	16,2%	639,2	10,2%
Autres opérations	107,6	6,5%	604,8	9,8%
Total	12 382,2	4,0%	45 005,1	4,8%

	Placements (A date)	Evolution (vs T2 2024)
Placements immobiliers	11 956,1	0,6%
<i>dont OPCI</i>	6 804,0	0,3%
Actifs de taux	105 665,9	3,2%
Titres cotés	2 221,2	-7,4%
Titres non cotés	47 024,0	2,8%
Certificats sukus	0,0	-
Actions et parts des OPCVM détenant exclusivement des titres à revenus fixes	49 634,9	3,1%
Dépôts en comptes indisponibles	4 321,5	29,7%
Reste du poste Obligations, Bons et Titres de créances négociables	2 464,4	-11,4%
Actifs d'actions	92 600,0	1,1%
Actions cotées	49 482,2	0,5%
Actions non cotées	13 679,0	1,8%
Titre de participation	1 767,5	4,9%
Actions et parts des autres OPCVM	27 010,7	1,3%
Reste du poste Actions et Parts Sociales	660,6	11,9%
Reste des actifs	7 261,0	9,5%
Prêts et effets assimilés	2 339,5	9,9%
Placements affectés aux contrats en UC	2 736,5	8,6%
Dépôts auprès des cédantes	786,6	7,9%
Autres placements	1 398,5	11,6%
Total	217 483,1	2,3%

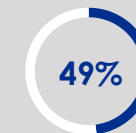
T3-2024



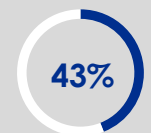
Cumul 2024



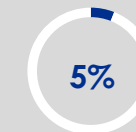
Actifs de taux



Actifs d'actions



Immobilier



Autres actifs



(*) **Population** : Ensemble des entreprises d'assurances et de réassurance à l'exception des réassureurs exclusifs

Source : Etats D23, D23 bis et D03 semestriels

Unité : En millions de dirhams

(**) Placements affectés en valeur d'inventaire