



Activité technique & financière des entreprises d'assurances et de réassurance (*)

Primes (du mois)
4,2 Gdhs (-1%)

Primes (cumul)
32,7 Gdhs (+10,5%)

Primes vie (du mois)
1,7 Gdhs (+0,5%)

Primes vie (cumul)
14,6 Gdhs (+16,6%)

Primes non-vie (du mois)
2,5 Gdhs (-2%)

Primes non-vie (cumul)
18,2 Gdhs (+6%)

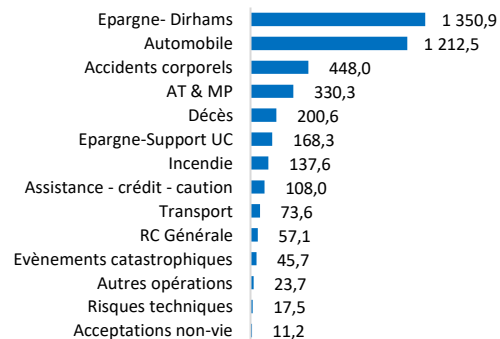
Placements affectés
178,6 Gdhs (+0,6%)

	Primes (du mois)	Evolution (vs mois n-1)	Primes (cumul)	Evolution (vs cumul n-1)
Vie	1 719,9	0,5%	14 554,8	16,6%
Epargne- Dirhams	1 350,9	1,2%	11 352,6	15,0%
Décès	200,6	-16,8%	1 957,8	11,1%
Epargne-Supports Unités de Compte	168,3	24,6%	1 244,3	46,6%
Acceptations	0,0	-	0,05	-80,8%
Non-vie	2 465,2	-2,0%	18 179,2	6,0%
Evènements catastrophiques	45,7	-5,2%	354,0	11,1%
Accidents corporels	448,0	1,0%	2 867,7	5,1%
dont maladie	395,2	3,1%	2 446,3	4,8%
AT & MP	330,3	-5,7%	1 910,3	6,6%
Automobile	1 212,5	-2,0%	8 489,0	9,0%
dont RC	999,1	-3,0%	6 976,2	9,4%
RC Générale	57,1	-2,3%	448,1	1,5%
Incendie	137,6	-10,9%	1 468,8	-10,1%
Risques techniques	17,5	10,1%	163,3	49,7%
Transport	73,6	-6,6%	497,0	8,7%
Assistance - crédit - caution	108,0	6,5%	1 104,4	-0,2%
Acceptations	11,2	980,3%	436,3	27,7%
Autres opérations	23,7	-16,5%	440,5	1,4%
Total	4 185,0	-1,0%	32 734,1	10,5%

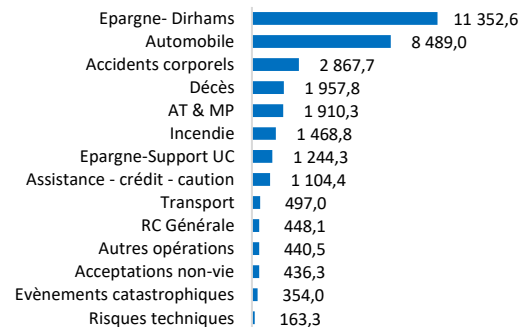
	Placements (à date)	Evolution (vs mois -1)
Placements immobiliers	6 258,6	0,0%
Actifs de taux	92 302,7	0,7%
Titres cotés	3 548,8	-0,4%
Titres non cotés	34 941,5	-0,6%
Actions et parts des OPCVM détenant exclusivement des titres à revenus fixes	45 074,0	0,2%
Dépôts en comptes indisponibles	7 238,7	10,9%
Reste du poste Obligations, Bons et Titres de créances négociables	1 499,8	8,0%
Actifs d'actions	75 623,5	0,2%
Actions cotées	41 127,2	0,1%
Actions non cotées	9 544,5	0,3%
Titre de participation	1 424,6	0,5%
Actions et parts des autres OPCVM	23 527,2	0,3%
Reste des actifs	4 461,6	4,9%
Prêts et effets assimilés	1 389,3	3,2%
Placements affectés aux contrats en UC	1 542,4	2,4%
Dépôts auprès des cédantes	226,5	-6,0%
Autres placements	1 303,4	12,3%
Total	178 646,4	0,6%

(*) En valeur d'inventaire

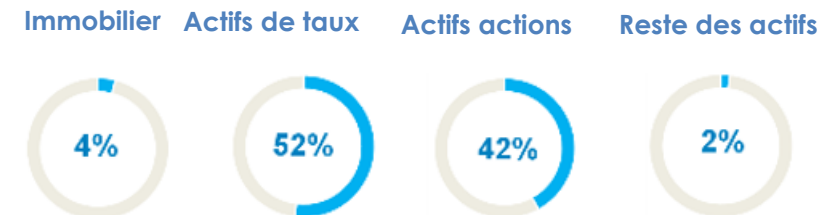
Structure des primes (du mois)



Structure des primes (cumul)



Structure des placements affectés (à date)



(*) Population : Ensemble des entreprises d'assurances et de réassurance à l'exception des réassureurs exclusifs

Source : Etats D23 bis mensuels et D03 semestriels

Unité : En millions de dirhams

Cumul : Le cumul est comptabilisé depuis le début d'année