



Activité technique & financière des entreprises d'assurances et de réassurance (*)

▲ **Primes** (du mois)
3,7 Gdhs (+42,9%)

▲ **Primes** (cumul)
36,4 Gdhs (+13%)

▲ **Primes vie** (du mois)
2 Gdhs (+70,3%)

▲ **Primes vie** (cumul)
16,6 Gdhs (+21,3%)

▲ **Primes non-vie** (du mois)
1,6 Gdhs (+18,8%)

▲ **Primes non-vie** (cumul)
19,8 Gdhs (+6,9%)

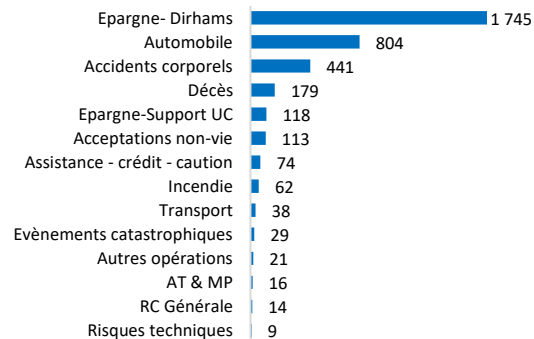
▲ **Placements affectés**
181,1 Gdhs (+1,1%)

| | Primes (du mois) | Evolution (vs mois n-1) | Primes (cumul) | Evolution (vs cumul n-1) |
|-----------------------------------|---------------------|----------------------------|-------------------|-----------------------------|
| Vie | 2 042,1 | 70,3% | 16 596,9 | 21,3% |
| Epargne- Dirhams | 1 745,0 | 82,0% | 13 097,6 | 21,0% |
| Décès | 179,2 | 21,9% | 2 137,0 | 11,9% |
| Epargne-Supports Unités de Compte | 117,9 | 26,7% | 1 362,3 | 44,7% |
| Acceptations | 0,00 | - | 0,05 | -80,8% |
| Non-vie | 1 618,7 | 18,8% | 19 797,9 | 6,9% |
| Evènements catastrophiques | 28,6 | 18,9% | 382,6 | 11,6% |
| Accidents corporels | 440,5 | 26,0% | 3 308,2 | 7,5% |
| dont maladie | 364,3 | 26,0% | 2 810,6 | 7,1% |
| AT & MP | 15,5 | 35,2% | 1 925,8 | 6,8% |
| Automobile | 804,4 | 14,9% | 9 293,4 | 9,4% |
| dont RC | 694,4 | 16,1% | 7 670,6 | 10,0% |
| RC Générale | 13,9 | 11,5% | 462,0 | 1,8% |
| Incendie | 61,6 | 45,8% | 1 530,3 | -8,7% |
| Risques techniques | 9,4 | -49,3% | 172,7 | 35,3% |
| Transport | 37,7 | 30,0% | 534,7 | 9,9% |
| Assistance - crédit - caution | 73,5 | 7,7% | 1 177,9 | 0,2% |
| Acceptations | 112,9 | 29,8% | 549,2 | 28,2% |
| Autres opérations | 20,7 | 8,4% | 461,1 | 1,7% |
| Total | 3 660,8 | 42,9% | 36 394,9 | 13,0% |

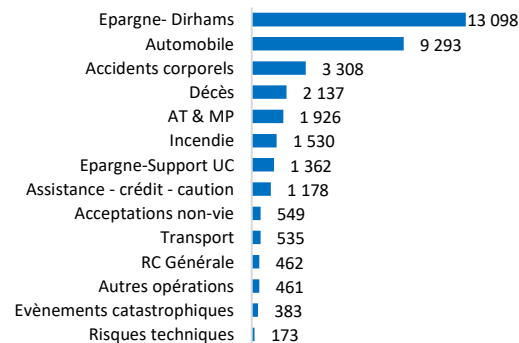
| | Placements (à date) | Evolution (vs mois -1) |
|--|------------------------|---------------------------|
| Placements immobiliers | 6 242,4 | -0,3% |
| Actifs de taux | 93 801,1 | 1,6% |
| Titres cotés | 3 048,5 | -14,1% |
| Titres non cotés | 34 961,7 | 0,1% |
| Actions et parts des OPCVM détenant exclusivement des titres à revenus fixes | 46 082,2 | 2,2% |
| Dépôts en comptes indisponibles | 8 259,4 | 14,1% |
| Reste du poste Obligations, Bons et Titres de créances négociables | 1 449,3 | -3,4% |
| Actifs d'actions | 75 681,7 | 0,1% |
| Actions cotées | 41 176,5 | 0,1% |
| Actions non cotées | 9 594,1 | 0,5% |
| Titre de participation | 1 408,1 | -1,2% |
| Actions et parts des autres OPCVM | 23 503,0 | -0,1% |
| Reste des actifs | 5 383,9 | 8,0% |
| Prêts et effets assimilés | 1 387,6 | -0,1% |
| Placements affectés aux contrats en UC | 2 190,2 | 6,0% |
| Dépôts auprès des cédantes | 275,4 | 21,6% |
| Autres placements | 1 530,7 | 17,4% |
| Total | 181 109,0 | 1,1% |

(*) En valeur d'inventaire

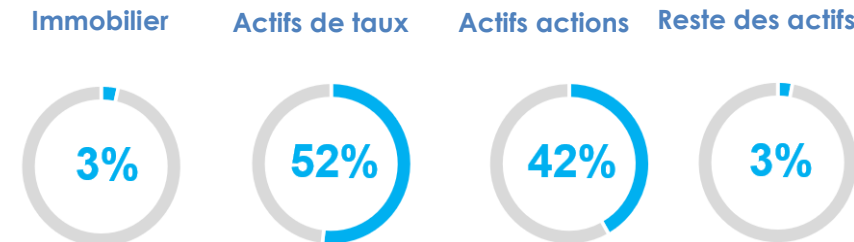
Structure des primes (du mois)



Structure des primes (cumul)



Structure des placements affectés (à date)



(*) **Population** : Ensemble des entreprises d'assurances et de réassurance à l'exception des réassureurs exclusifs

Source : Etats D23 bis mensuels et D03 semestriels

Unité : En millions de dirhams

Cumul : Le cumul est comptabilisé depuis le début d'année