



Activité technique & financière des entreprises d'assurances et de réassurance (*)

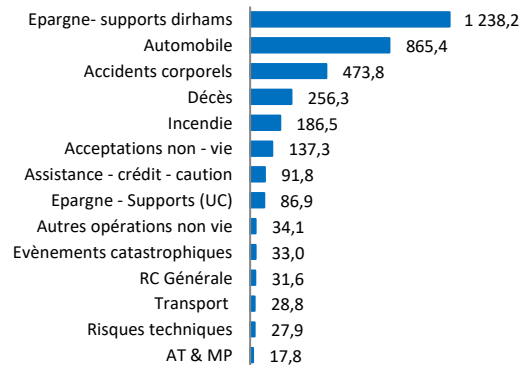
- ▲ **Primes** (du mois)
3,5 Gdhs (+27,1%)
- ▲ **Primes** (cumul)
46,6 Gdhs (+10,5%)
- ▲ **Primes vie** (du mois)
1,6 Gdhs (+22,6%)
- ▲ **Primes vie** (cumul)
21 Gdhs (+14,1%)
- ▲ **Primes non-vie** (du mois)
1,9 Gdhs (+31,1%)
- ▲ **Primes non-vie** (cumul)
25,6 Gdhs (+7,6%)
- ▲ **Placements affectés**
183,7 Gdhs (+0,2%)

	Primes (du mois)	Evolution (vs mois n-1)	Primes (cumul)	Evolution (vs cumul n-1)
Vie	1 581,4	22,6%	21 038,1	14,1%
Epargne- Dirhams	1 238,2	26,0%	16 610,4	14,5%
Décès	256,3	20,0%	2 841,9	7,0%
Epargne-Supports Unités de Compte	86,9	-7,4%	1 585,5	25,4%
Acceptations	0,0	-	0,3	-
Non-vie	1 928,0	31,1%	25 551,8	7,6%
Evènements catastrophiques	33,0	22,9%	490,7	11,3%
Accidents corporels	473,8	12,4%	4 458,5	5,1%
dont maladie	398,4	12,2%	3 806,9	6,2%
AT & MP	17,8	-40,1%	2 240,9	1,5%
Automobile	865,4	22,7%	12 094,6	9,5%
dont RC	745,6	25,8%	10 068,1	10,7%
RC Générale	31,6	66,5%	618,5	8,1%
Incendie	186,5	221,0%	2 168,5	8,4%
Risques techniques	27,9	42,9%	222,6	23,3%
Transport	28,8	-3,4%	640,4	1,3%
Assistance - crédit - caution	91,8	68,3%	1 442,9	6,2%
Acceptations	137,3	65,1%	678,9	29,7%
Autres opérations	34,1	46,7%	495,3	-7,8%
Total	3 509,3	27,1%	46 589,8	10,5%

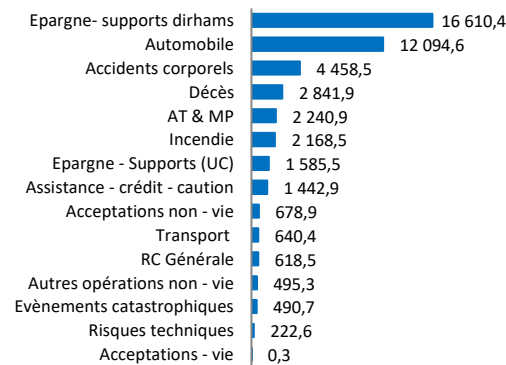
	Placements (A date)	Evolution (vs mois -1)
Placements immobiliers	5 995,8	-0,1%
Actifs de taux	95 970,8	0,3%
Titres cotés	3 547,8	0,0%
Titres non cotés	35 418,9	0,7%
Actions et parts des OPCVM détenant exclusivement des titres à revenus fixes	47 038,4	0,2%
Dépôts en comptes indisponibles	8 326,0	-0,9%
Reste du poste Obligations, Bons et Titres de créances négociables	1 639,7	5,3%
Actifs d'actions	76 021,9	-0,1%
Actions cotées	41 201,6	0,0%
Actions non cotées	9 636,6	0,1%
Titre de participation	1 405,6	0,1%
Actions et parts des autres OPCVM	23 778,1	-0,4%
Reste des actifs	5 694,4	2,1%
Prêts et effets assimilés	1 520,3	5,1%
Placements affectés aux contrats en UC	2 339,0	1,3%
Dépôts auprès des cédantes	273,2	-0,6%
Autres placements	1 561,8	1,0%
Total	183 682,9	0,2%

(*) En valeur d'inventaire

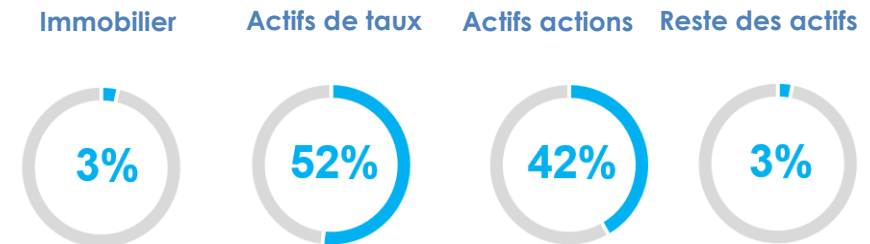
Structure des primes (du mois)



Structure des primes (cumul)



Structure des placements affectés (à date)



(*) **Population** : Ensemble des entreprises d'assurances et de réassurance à l'exception des réassureurs exclusifs

Source : Etats D23 bis mensuels et D03 semestriels

Unité : En millions de dirhams

Cumul : Le cumul est comptabilisé depuis le début d'année