



## Activité technique & financière des entreprises d'assurances et de réassurance (\*)

Primes (du mois)  
3,2 Gdhs (-2,9%)

Primes (cumul)  
39,2 Gdhs (+10,5%)

Primes vie (du mois)  
1,7 Gdhs (-16,9%)

Primes vie (cumul)  
18 Gdhs (+14,6%)

Primes non-vie (du mois)  
1,6 Gdhs (+18,6%)

Primes non-vie (cumul)  
21,3 Gdhs (+7,3%)

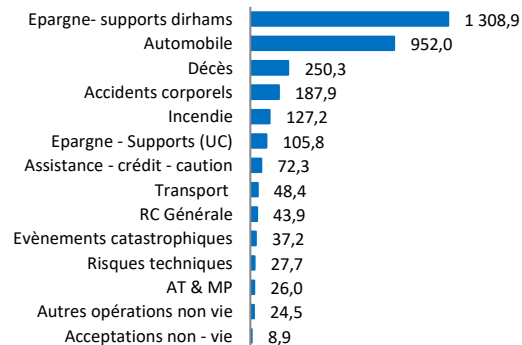
Placements affectés  
183,1 Gdhs (+1,1%)

	Primes (du mois)	Evolution (vs mois n-1)	Primes (cumul)	Evolution (vs cumul n-1)
<b>Vie</b>	<b>1 665,0</b>	<b>-16,9%</b>	<b>17 975,9</b>	<b>14,6%</b>
Epargne- Dirhams	1 308,9	-22,2%	14 199,9	13,5%
Décès	250,3	1,2%	2 352,2	9,1%
Epargne-Supports Unités de Compte	105,8	41,3%	1 423,5	40,0%
Acceptations	0,0	-100,0%	0,3	-28,2%
<b>Non-vie</b>	<b>1 556,0</b>	<b>18,6%</b>	<b>21 273,4</b>	<b>7,3%</b>
Evènements catastrophiques	37,2	39,7%	417,2	13,0%
Accidents corporels	187,9	-24,1%	3 521,9	5,9%
dont maladie	160,6	-5,7%	3 004,9	7,5%
AT & MP	26,0	-20,1%	1 903,3	3,7%
Automobile	952,0	35,5%	10 089,2	9,7%
dont RC	826,4	40,9%	8 361,3	10,6%
RC Générale	43,9	-8,5%	525,6	4,8%
Incendie	127,2	7,1%	1 876,6	4,6%
Risques techniques	27,7	185,6%	176,8	28,7%
Transport	48,4	28,0%	547,7	4,5%
Assistance - crédit - caution	72,3	75,6%	1 254,5	3,1%
Acceptations	8,9	-53,2%	529,5	18,3%
Autres opérations	24,5	-14,6%	431,1	-10,6%
<b>Total</b>	<b>3 221,0</b>	<b>-2,9%</b>	<b>39 249,3</b>	<b>10,5%</b>

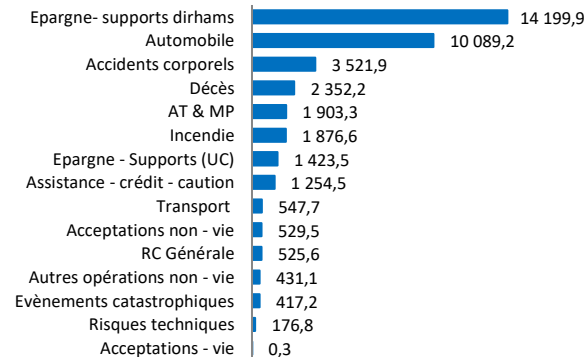
	Placements (A date)	Evolution (vs mois -1)
<b>Placements immobiliers</b>	<b>6 008,4</b>	<b>-3,7%</b>
<b>Actifs de taux</b>	<b>95 514,5</b>	<b>1,8%</b>
Titres cotés	3 548,3	16,4%
Titres non cotés	35 225,8	0,8%
Actions et parts des OPCVM détenant exclusivement des titres à revenus fixes	46 790,8	1,5%
Dépôts en comptes indisponibles	8 465,4	2,5%
Reste du poste Obligations, Bons et Titres de créances négociables	1 484,2	2,4%
<b>Actifs d'actions</b>	<b>76 182,3</b>	<b>0,7%</b>
Actions cotées	41 222,8	0,1%
Actions non cotées	9 626,8	0,3%
Titre de participation	1 423,1	1,1%
Actions et parts des autres OPCVM	23 909,6	1,7%
<b>Reste des actifs</b>	<b>5 427,5</b>	<b>0,8%</b>
Prêts et effets assimilés	1 394,4	0,5%
Placements affectés aux contrats en UC	2 216,3	1,2%
Dépôts auprès des cédantes	279,1	1,4%
Autres placements	1 537,7	0,5%
<b>Total</b>	<b>183 132,7</b>	<b>1,1%</b>

(\*) En valeur d'inventaire

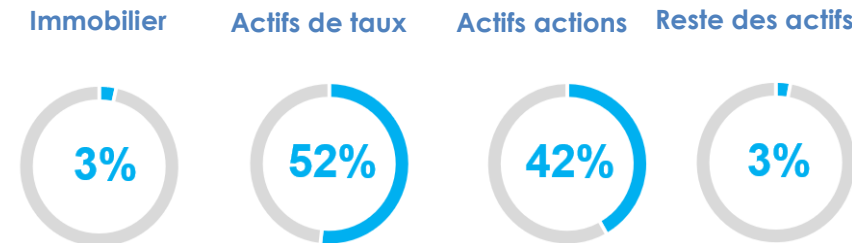
### Structure des primes (du mois)



### Structure des primes (cumul)



### Structure des placements affectés (à date)



(\*) Population : Ensemble des entreprises d'assurances et de réassurance à l'exception des réassureurs exclusifs

Source : Etats D23 bis mensuels et D03 semestriels

Unité : En millions de dirhams

Cumul : Le cumul est comptabilisé depuis le début d'année