

ACTIVITÉ DE LA BANCASSURANCE

2021

Après une année exceptionnelle marquée par un ralentissement de l'activité de la bancassurance, l'année 2021 renoue avec la hausse avec un taux de croissance de 16,5%. Ainsi, le volume des primes d'assurances drainées par le réseau bancaire, les sociétés de financement et les associations de micro-crédit s'est élevé à 16 milliards de dirhams contre 13,7 milliards en 2020.

Les assurances vie et capitalisation continuent de dominer cette activité avec une production de 15,3 milliards de dirhams, représentant 95,3% de la collecte en bancassurance. Quant aux autres segments, composés de « l'assistance » et de « la maladie et accidents corporels », leur contribution reste modérée avec une part de 4,7% et un volume de primes d'assurances de 746,9 millions de dirhams.

Le secteur bancaire demeure le plus dynamique dans la distribution des produits d'assurances puisqu'il capte 16 milliards de dirham des primes et concentre 99,7% de l'apport en bancassurance, au moment où les sociétés de financement et les associations de micro-crédit ne génèrent que 44,7 millions de dirhams.

Comparé aux autres canaux de distribution, la bancassurance maintient sa part de marché estimée à 30% et représente ainsi le deuxième canal de distribution devancé par les courtiers d'assurances (32,6%).

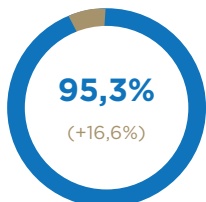
Enfin, les commissions servies en rémunération de l'activité de bancassurance se sont établies à 537,1 millions de dirhams, en progression de 16,3%.

Primes émises (TTC)
16 Gdhs (+16,5 %)

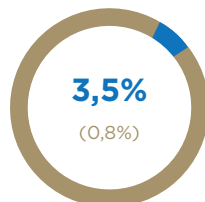
Commissions
537,1 Mdhs (+16,3 %)

PRIMES BANCASSURANCE (16 GDHS) PAR CATÉGORIE D'ASSURANCES

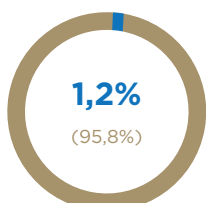
Vie et capitalisation



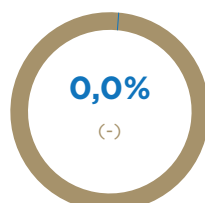
Assistance



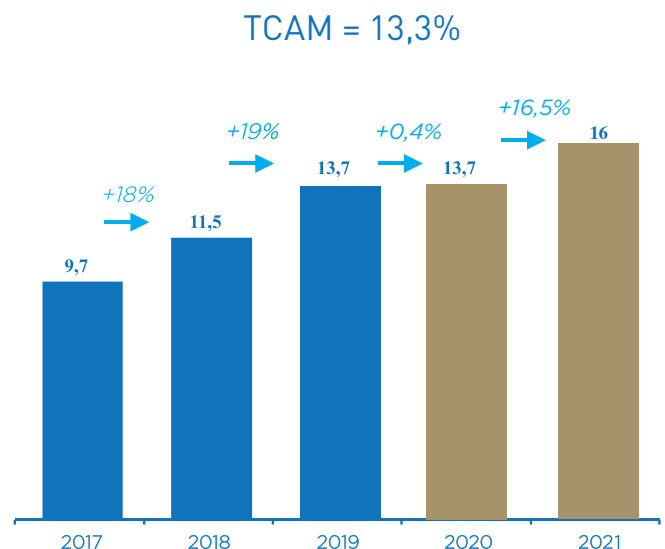
Maladies-accidents corporels



Crédit



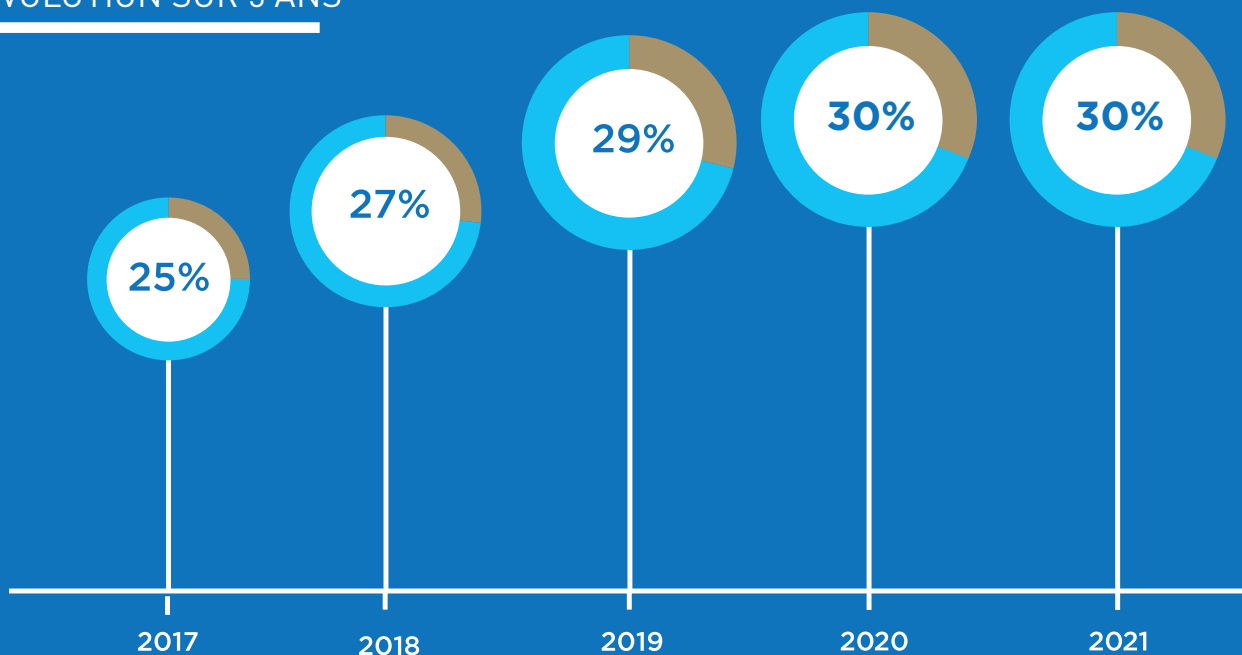
PRIMES BANCASSURANCE EVOLUTION SUR 5 ANS



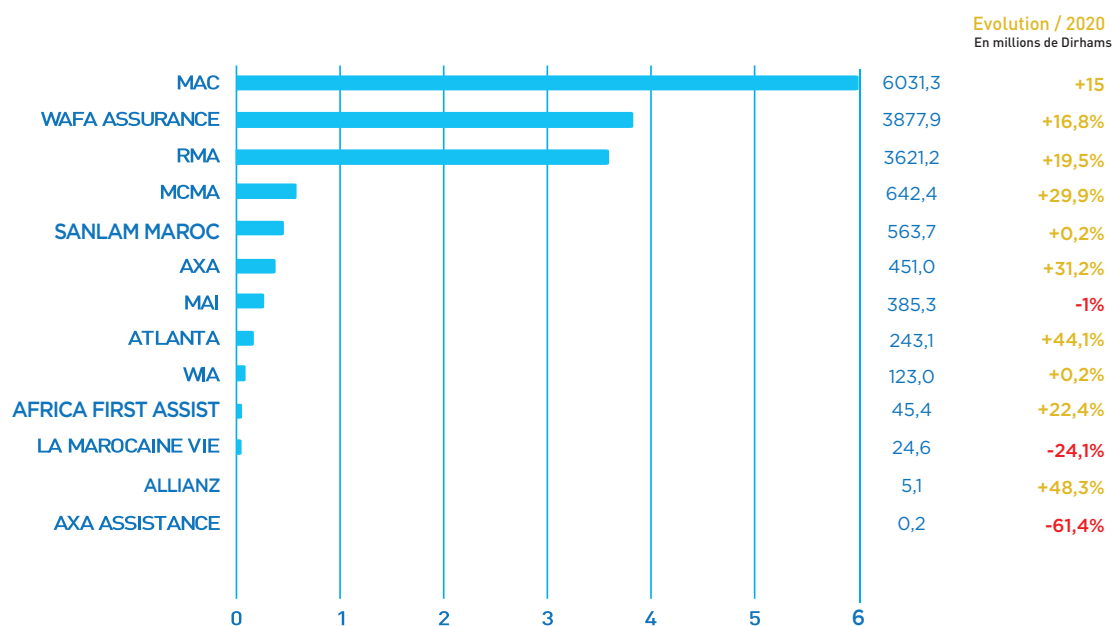
ACTIVITÉ DE LA BANCASSURANCE

2021

CONTRIBUTION DE LA BANCASSURANCE EVOLUTION SUR 5 ANS



PRIMES BANCASSURANCE VENTILATION PAR EAR



ACTIVITÉ DE LA BANCASSURANCE

2021

PRIMES BANCASSURANCE VENTILATION PAR BANQUE/SF/AMC

Evolution / 2020
En millions de Dirhams

BANQUE POPULAIRE	6613,6	+12,9%
ATTIJARIWABA BANK	3568,6	+16,6%
BANK OF AFRICA	3555,0	+20%
CREDIT DU MAROC	657,7	-2,8%
CREDIT AGRICOLE	468,7	+69,5%
BMCI	448,2	+41,7%
AL BARID BANK	380,4	+16,4%
CIH	242,9	+30,3%
SOCIETE GENERALE	24,6	-24,1%
SALAFIN	24,5	+9,4%
ARRAWAJ	19,8	-6,5%
CFG BANK	10,0	+55,4%
FINEA	0,4	-
VIVALIS	0,02	+15,1%

COMMISSIONS BANCASSURANCE VENTILATION PAR BANQUE/SF/AMC

Evolution / 2020
En millions de Dirhams

ATTIJARIWABA BANK	171,8	+4,1%
BANQUE POPULAIRE	153,0	1,1%
BANK OF AFRICA	62,3	16,8%
CIH	38,5	-
AL BARID BANK	37,5	+54,9%
BMCI	33,1	+1,8%
CREDIT AGRICOLE	14,7	+47,1%
CREDIT DU MAROC	12,0	17,3%
ARRAWAJ	6,0	-6,6%
CFG BANK	3,5	+82,8%
SALAFIN	2,7	-2,6%
SOCIETE GENERALE	1,9	-51,8%
FINEA	0,1	-

Annexe 1 : Production annuelle des banques

En millions de dirhams

Banques	Primes annuelles banques						Variation 2021/2020	Part du CA dans le total
	2017	2018	2019	2020	2021			
1. BANQUE POPULAIRE	2 314,7	3 465,4	4 721,1	5 859,9	6 613,6	12,9%	41,4%	
2. ATTIJARIWafa BANK	3 283,9	3 512,2	3 780,2	3 061	3 568,6	16,6%	22,3%	
3. BANK OF AFRICA	2 293,8	2 562,4	2 935,8	2 961,4	3 555	20%	22,3%	
4. CREDIT DU MAROC	983,1	986,5	1 022,2	676,7	657,7	-2,8%	4,1%	
5. CREDIT AGRICOLE	178,9	231,4	259,5	276,5	468,7	69,5%	2,9%	
6. BMCI	198,9	205	338	316,2	448,2	41,7%	2,8%	
7. AL BARID BANK	243,6	292,9	318,8	326,7	380,4	16,4%	2,4%	
8. CIH	151,4	173,4	184,0	186,4	242,9	30,3%	1,5%	
9. SOCIETE GENERALE	45,2	41,8	83,2	32,4	24,6	-24,1%	0,2%	
10. CFG BANK	2,2	4,4	6,4	6,4	10	55,4%	0,1%	
11. CDG CAPITAL	0,3	0,3	0	0,3	0	0	0%	
TOTAL GENERAL	9 696,0	11 475,7	13 649,2	13 704,1	15 969,5	16,5%	100%	

Annexe 2 : Commissions des banques

En millions de dirhams

Banques	Commissions annuelles banques						Variation 2021/2020
	2017	2018	2019	2020	2021		
1. ATTIJARIWafa BANK	137,1	105	108,2	165	171,8	4,1%	
2. BANQUE POPULAIRE	141,4	169,5	149,5	151,4	153	1,1%	
3. BANK OF AFRICA	51,7	48,2	61,7	53,4	62,3	16,8%	
4. CIH	6,7	9,2	32	0	38,5	-	
5. AL BARID BANK	29,3	31	28,8	24,2	37,5	54,9%	
6. BMCI	21,2	25,8	35,8	32,5	33,1	1,8%	
7. CREDIT AGRICOLE	13	10,6	11,0	10	14,7	47,1%	
8. CREDIT DU MAROC	19,8	29,8	15,6	10,2	12	17,3%	
9. CFG BANK	0	0	1,8	1,9	3,5	82,8%	
10. SOCIETE GENERALE	3,6	3,9	4,4	3,9	1,9	-51,8%	
11. CDG CAPITAL	0,6	1,1	0	0	0	-	
TOTAL GENERAL	425,1	434,2	448,7	452,5	528,3	16,8%	

ACTIVITÉ DE LA BANCASSURANCE

2021

Annexe 3 : Production des banques par catégorie d'assurances

En millions de dirhams

Banques	Assistance			Maladie - Accidents corporels			Vie et capitalisation			Crédit			Total 2021
	2020	2021	Variation 2021/20	2020	2021	Variation 2021/20	2020	2021	Variation 2021/20	2020	2021	Variation 2021/20	
BANQUE POPULAIRE	386,6	382,8	-1,0%	0	0	-	5 473,3	6 230,8	13,8%	0,0	0,0	-	6 613,6
ATTIJARIWAFABANK	123,2	120,1	-2,5%	0	58,8	-	2 937,8	3 389,6	15,4%	0,0	0,0	-	3 568,6
BANK OF AFRICA	0,0	0,0	-	19,9	17,8	-10,8%	2 941,5	3 537,2	20,3%	0,0	0,0	-	3 555,0
CREDIT DU MAROC	12,3	9,2	-25,1%	7,8	2	-74,3%	656,6	646,5	-1,5%	0,0	0,0	-	657,7
AL BARID BANK	1,7	4,2	150,8%	39,9	85,8	114,9%	285,1	290,3	1,8%	0,0	0,0	-	380,4
BMCI	7,5	8,0	6,5%	5,2	6,8	30,7%	303,5	433,3	42,8%	0,0	0,0	-	448,2
CREDIT AGRICOLE	4,1	15,6	281,2%	0	0	-	272,4	453,1	66,3%	0,0	0,0	-	468,7
CIH BANK	14,2	14,0	-1,6%	0	0	-	172,2	228,9	32,9%	0,0	0,0	-	242,9
SOCIETE GENERALE	0,0	0,0	-	17,6	13,6	-22,7%	14,8	11,0	-25,7%	0,0	0,0	-	24,6
CFG BANK	0,0	0,0	-	1,3	1,3	-1,4%	5,1	8,7	69,6%	0,0	0,0	-	10,0
CDG CAPITAL	0,0	0,0	-	0	0	-	0,3	-	-	0,0	0,0	-	-
TOTAL GENERAL	549,7	553,9	0,8%	91,7	186,1	102,9%	13 062,8	15 229,5	16,6%	0,0	0,0	-	15 969,5

Annexe 4 : Production des banques par entreprise d'assurances

En millions de dirhams

Entreprises d'assurances	Primes vie bancassurance				Part du marché	Primes émises totales 2021	% Bancassurance
	2020	2021	Variation				
WAFABANK ASSURANCE	3 279,3	3 733,2	13,8%		24,5%	9 088,9	41,1%
RMA	2 991,2	3 580,6	19,7%		23,5%	7 680,7	46,6%
MUTUELLE ATTAMINE CHAABI	5 242,6	6 031,3	15%		39,6%	6 308,4	95,6%
SAHAM ASSURANCE	551,6	559,6	13,8%		3,7%	5 621,1	10%
AXA ASSURANCE	319,9	428,7	34%		2,8%	5 567,4	7,7%
MCMA	494,5	642,4	29,9%		4,2%	2 067	31,1%
ATLANTASANAD	168,9	242,7	43,9%		1,6%	5 400,8	4,5%
MAROCAINE VIE	14,8	11	-25,7%		0,1%	2 339,1	0,5%
ALLIANZ	0	0	-		0%	1 426,8	0,0%
TOTAL GENERAL	13 062,8	15 229,5	16,6%		100%	45 500,2	33,5%

Annexe 5 : Production des sociétés de financement et des associations de micro-crédit

En dirhams

SF / AMC	Groupe bancaire	Primes		Commissions	
		2020	2021	2020	2021
SALAFIN - TASLIF	BANK OF AFRICA	22 428 226	24 541 828	2 812 013	2 740 295
FINEA	CDG	0	370 037,9	0	67 279,6
VIVALIS	BANQUE POPULAIRE	15 270	17 573,6	1 527	1 757,4
ARRAWAJ	-	21 185 730,5	19 799 133	6 395 922,8	5 971 073
TOTAL GENERAL		43 629 226,7	44 728 572,5	9 207 936	8 780 405