

ROYAUME DU MAROC



acaps

هيئة مراقبة التأمينات والاحتياط الاجتماعي  
الهيئة المغربية لرقابة التأمينات والاحتياط الاجتماعي  
Autorité de Contrôle des Assurances et de la Prévoyance Sociale

# ACTIVITÉ DE LA BANCASSURANCE

## EXERCICE 2022

# ACTIVITÉ DE LA BANCASSURANCE

## EXERCICE 2022

***En 2022, l'activité de la bancassurance a enregistré une performance de 13,2%.***

En 2022, l'activité de la bancassurance maintient sa bonne dynamique de croissance, en marquant une bonne performance de 13,2%. Ainsi, le volume des primes d'assurances drainées par ce canal a atteint 18,3 milliards de dirhams, dépassant pour la première fois celui des courtiers d'assurances.

En termes de ligne d'activité, ce sont les assurances-vie et capitalisation qui dominent cette filière avec une production de 17,6 milliards de dirhams, soit 96,4% de la collecte en bancassurance. Le reste est essentiellement réalisé en assistance.

Le secteur bancaire demeure le plus dynamique dans la distribution des produits d'assurances en captant 18,2 milliards de dirhams des primes et concentrant 99,6% de l'apport, au moment où les autres canaux de la bancassurance (Sociétés de financement et Associations de micro-crédit) contribuent faiblement avec un montant de 73,2 millions.

S'agissant des commissions servies en rémunération de l'activité de bancassurance, elles se sont établies à 478,4 millions de dirhams, en hausse de 8,1%.



*Le volume des primes d'assurances drainées par la bancassurance a atteint **18,3 milliards de dirhams**, dépassant pour la première fois celui des courtiers d'assurances.*

# ACTIVITÉ DE LA BANCASSURANCE INDICATEURS CLÉS 2022

**+13.2%**

Primes émises (TTC)  
= 18,3 Gdhs

**+8,1%**

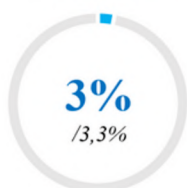
Commissions  
= 478,4 Mdhs

## Primes Bancassurance (18,3 Gdhs) – Par catégorie d'assurances

Vie et capitalisation (17,6 Gdhs)



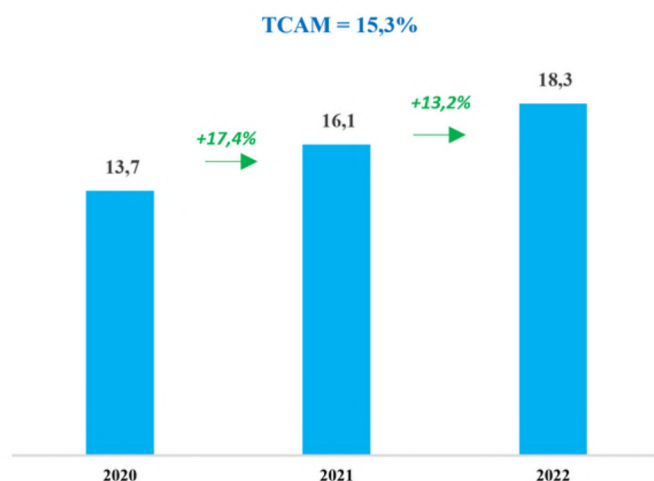
Assistance (556,4 Mdhs)



Maladie-accidents corporels (111,7 Mdhs)

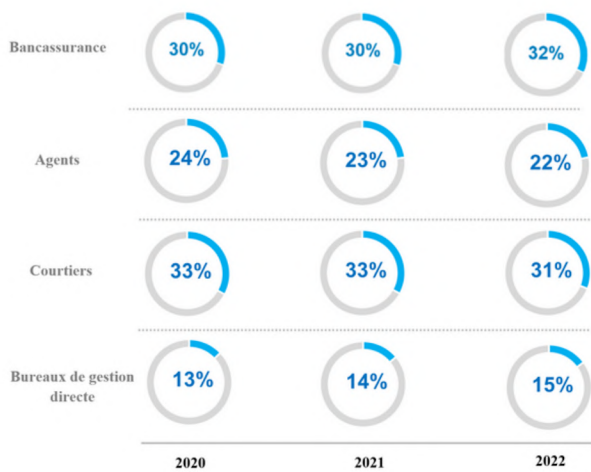


## Primes Bancassurance Évolution sur 3 ans

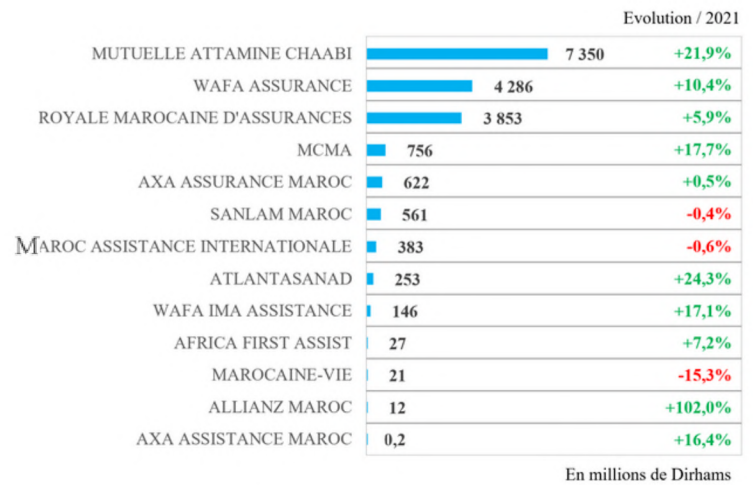


# ACTIVITÉ DE LA BANCASSURANCE INDICATEURS CLÉS 2022

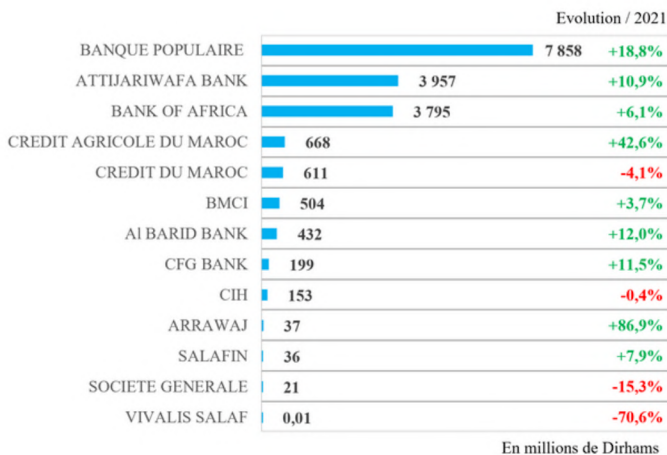
## Contribution de la bancassurance Évolution sur 3 ans



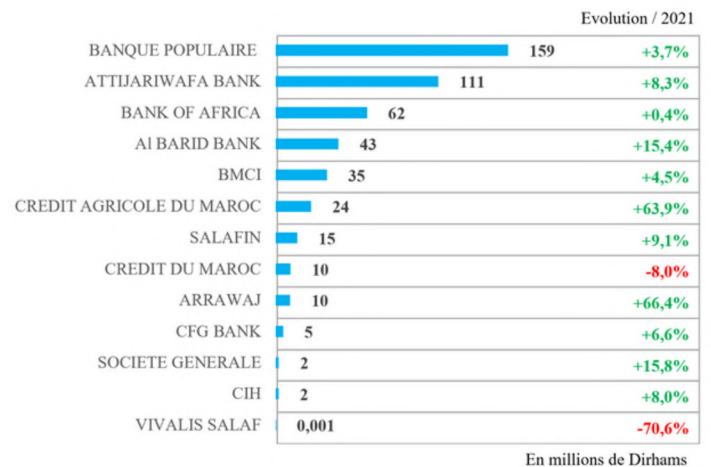
## Primes Bancassurance – Ventilation par EAR



## Primes Bancassurance – Ventilation par banque /SF/AMC



## Commissions Bancassurance – Ventilation par banque/SF/AMC



# ACTIVITÉ DE LA BANCASSURANCE ANNEXES

## Annexe 1 : Productions annuelles des banques

*En millions de dirhams*

Banques	2021	2022	Variation 2022/2021	Part du CA dans le total
1. BANQUE POPULAIRE	6.613,6	7.858,3	18,8%	43,2%
2. ATTIJARIWAFI BANK	3.568,7	3.957,1	10,9%	21,7%
3. BANK OF AFRICA	3.576,6	3.795,5	6,1%	20,9%
4. CREDIT AGRICOLE DU MAROC	468,7	668,2	42,6%	3,7%
5. CREDIT DU MAROC	636,7	610,5	-4,1%	3,4%
6. BMCI	485,8	503,8	3,7%	2,8%
7. AL BARID BANK	385,6	431,9	12,0%	2,4%
8. CFG BANK	178,1	198,6	11,5%	1,1%
9. CIH	153,8	153,1	-0,4%	0,8%
10. SOCIETE GENERALE	24,6	20,8	-15,3%	0,1%
<b>TOTAL GÉNÉRAL</b>	<b>16.092,1</b>	<b>18.197,9</b>	<b>13,1%</b>	<b>100,0%</b>

# ACTIVITÉ DE LA BANCASSURANCE ANNEXES

## Annexe 2 : Commissions annuelles des banques

*En millions de dirhams*

Banques	2021	2022	Variation 2022/2021
1. BANQUE POPULAIRE	153,0	158,7	3,7%
2. ATTIJARIWAFI BANK	102,6	111,1	8,3%
3. BANK OF AFRICA	62,1	62,3	0,4%
4. AL BARID BANK	37,1	42,9	15,4%
5. BMCI	33,5	35,0	4,5%
6. CREDIT AGRICOLE DU MAROC	14,7	24,1	63,9%
7. CREDIT DU MAROC	11,1	10,2	-8,0%
8. CFG BANK	4,8	5,2	6,6%
9. SOCIETE GENERALE	1,9	2,2	15,8%
10. CIH	1,9	2,0	8,0%
<b>TOTAL GÉNÉRAL</b>	<b>422,8</b>	<b>453,6</b>	<b>7,3%</b>

# ACTIVITÉ DE LA BANCASSURANCE ANNEXES

## Annexe 3 : Production des banques par catégorie d'assurances

En millions de dirhams

Banques	Assistance			Maladie - Accidents corporels			Vie et capitalisation			Total 2022
	2021	2022	Variation 2022/2021	2021	2022	Variation 2022/2021	2021	2022	Variation 2022/2021	
1. BANQUE POPULAIRE	382,8	380,5	-0,6%				6.230,8	7.477,8	20,0%	7.858,3
2. ATTIJARIWafa BANK	120,3	137,6	14,4%	58,8	61,5	4,5%	3.389,6	3.758,0	10,9%	3.957,1
3. BANK OF AFRICA				18,3	18,8	2,4%	3.558,3	3.776,7	6,1%	3.795,5
4. CREDIT AGRICOLE DU MAROC	15,6	16,9	8,4%				453,1	651,3	43,8%	668,2
5. CREDIT DU MAROC	2,5	2,7	9,0%	2,0	-	NS	632,2	607,8	-3,9%	610,5
6. BMCI	8,5	9,0	6,4%	7,5	13,1	75,0%	469,8	481,7	2,5%	503,8
7. AL BARID BANK	5,7	9,5	67,1%	1,7	1,6	-5,1%	378,2	420,7	11,3%	431,9
8. CFG BANK	0,1	0,2	NS	1,3	1,3	1,7%	176,7	197,1	11,5%	198,6
9. CIH							153,8	153,1	-0,4%	153,1
10. SOCIETE GENERALE				13,6	15,5	13,8%	11,0	5,4	-51,3%	20,8
<b>TOTAL GÉNÉRAL</b>	<b>535,4</b>	<b>556,4</b>	<b>3,9%</b>	<b>103,2</b>	<b>111,7</b>	<b>8,3%</b>	<b>15.453,5</b>	<b>17.529,7</b>	<b>13,4%</b>	<b>18.197,9</b>

# ACTIVITÉ DE LA BANCASSURANCE ANNEXES

## Annexe 4 : Production des sociétés de financement et des associations de micro-crédit

*En dirhams*

SF / AMC	Groupe bancaire	Primes		Commissions	
		2021	2022	2021	2022
SALAFIN	BANK OF AFRICA	33.558.633	36.224.649	13.559.706	14.795.237
VIVALIS	BANQUE POPULAIRE	17.574	5.170	1.757	517
ARRAWAJ	-	19.799.133	36.994.723	5.971.073	9.937.222
<b>TOTAL GÉNÉRAL</b>		<b>53.375.340</b>	<b>73.224.542</b>	<b>19.532.536</b>	<b>24.732.975</b>



## La bancassurance au Maroc

L'activité de la bancassurance est pratiquée par diverses institutions telles que les banques, les sociétés de financement et les associations de microcrédit.

Selon l'article 306 de la loi 17-99 portant Code des assurances, différentes banques sont habilitées à présenter des opérations d'assurance de personnes, d'assistance et de crédit.

## À PROPOS

L'ACAPS est l'Autorité compétente en charge de la supervision des entreprises d'assurances et de réassurance et du réseau de distribution ainsi que des organismes de la prévoyance sociale. Elle veille à la protection des assurés, affiliés, adhérents et bénéficiaires de droits.



Téléphone  
**+212 5 38 06 08 18**



Email  
**Contact@acaps.ma**



Site web  
**www.acaps.ma**



Adresse  
**Avenue Al Arar, Hay riad Rabat**