



Situation du secteur des assurances et de la réassurance en 2022

WWW.ACAPS.MA

ROYAUME DU MAROC



acaps

هيئة مراقبة التأمينات و الاحتياط الاجتماعي
ACAPS | هيئة مراقبة التأمينات و الاحتياط الاجتماعي
Autorité de Contrôle des Assurances et de la Prévoyance Sociale



INDICATEURS CLÉS

Activité technique

	Assureurs directs	Réassureurs exclusifs
Primes émises	53,8 Gdhs (+8,5%)	-
Dont primes vie	25,4 Gdhs (+10,7%)	-
Primes acceptées	686 Mdhs (+10,8%)	3 Gdhs (+35,8%)
Prestations et frais	44,1 Gdhs (+6,3%)	2 Gdhs (+40,6%)
Dont prestations vie	26,5 Gdhs (+9,4%)	266,3 Mdhs (-15,1%)
Charges techniques d'exploitation	10,7 Gdhs (+11,3%)	393 Mdhs (+36%)
Dont commissions versées aux intermédiaires	4,3 Gdhs (+8%)	-
Solde de réassurance	2,2 Gdhs (-4,1%)	601,6 Mdhs (-21,7%)
Provisions techniques	192,1 Gdhs (+5,3%)	12,2 Gdhs (+4,7%)

Activité financière

	Assureurs directs	Réassureurs exclusifs
Placements affectés	195,8 Gdhs (+5,3%)	10,4 Gdhs (+1,4%)
Solde financier	6,3 Gdhs (-23,3%)	575,6 Mdhs (+2,2%)

Résultats et fonds propres

	Assureurs directs	Réassureurs exclusifs ¹
Résultat technique net	4,3 Gdhs (-15,7%)	427 Mdhs (-10,8%)
Résultat non technique	658,4 Mdhs	-32,2 Mdhs
Résultat net	4 Gdhs (+1,8%)	282 Mdhs (-9,5%)
Fonds propres	42,7 Gdhs (+3,5%)	2,7 Gdhs (-16,8%)

1- En 2022, un seul réassureur exclusif est actif sur le marché marocain des assurances

Chiffre d'affaires

En 2022, le secteur marocain des assurances poursuit sa bonne performance en réalisant un volume d'affaires² de 57,5 milliards de dirhams et une croissance de 9,7%.

S'agissant des affaires directes, les primes émises se sont appréciées de 8,5% pour atteindre 53,8 milliards de dirhams. Sur dix ans, le secteur maintient une performance régulière avec un taux de croissance annuel moyen de 8,1%.

Par branche, l'assurance vie a progressé de 10,7% à 25,4 milliards de dirhams. Cette hausse est impulsée par la collecte de l'épargne qui a enregistré une croissance de 12,4% à 22,2 milliards de dirhams et ce, malgré le repli de sa composante en unités de compte (-28%). Pour sa part, le décès a connu une légère diminution de 0,1% à 3,2 milliards de dirhams.

S'agissant de l'assurance non-vie, elle a enregistré une croissance de 6,6% avec un volume d'émissions de 28,4 milliards de dirhams. La croissance est portée essentiellement par l'assurance automobile, qui a enregistré un volume de primes de 13,7 milliards de dirhams et une augmentation de 5,7%, suivie de l'assurance accidents corporels dont les émissions ont augmenté de 5,7% à 5 milliards de dirhams et l'assurance des accidents de travail avec une hausse de 7,6% à 2,5 milliards de dirhams. Le reste des catégories non-vie, représentant 13% de la branche, ont affiché une croissance de 8,8% à 7,2 milliards.

S'agissant de l'activité de réassurance, le montant des acceptations s'est hissé de 30,3% à 3,7 milliards de dirhams, concentré essentiellement en assurance non-vie (95%). Sur ce volume d'affaires, les réassureurs exclusifs concentrent 81% de part de marché.

Pour sa première année de démarrage, l'activité Takaful a généré un volume de primes émises de 11,8 millions de dirhams, réparti entre l'assurance décès (84%), l'assurance incendie (10%) et de l'assurance investissement Takaful individuel (5%).

Coût des prestations et charges d'exploitation

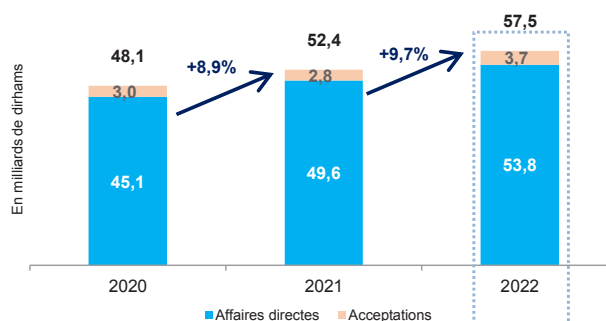
Prestations et frais

En 2022, le coût des prestations et frais³ des entreprises d'assurances et de réassurance a augmenté de 7,4% à 46,1 milliards de dirhams. Les assureurs directs ont continué de supporter l'essentiel des prestations et frais, comptabilisés à 44,1 milliards de dirhams (+6,3%). En parallèle, les réassureurs exclusifs ont vu leurs charges de prestations croître significativement de 40,6% à 2 milliards de dirhams.

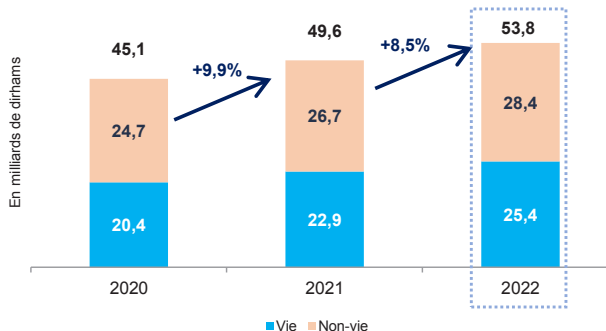
Par branche, l'augmentation des prestations a concerné aussi bien l'assurance vie que l'assurance non-vie. Elle reste toutefois plus forte en assurance vie (+9,1% ; 26,8 milliards de dirhams) en raison d'une hausse significative des rachats qu'en assurance non-vie (+5,2% ; 19,3 milliards de dirhams).



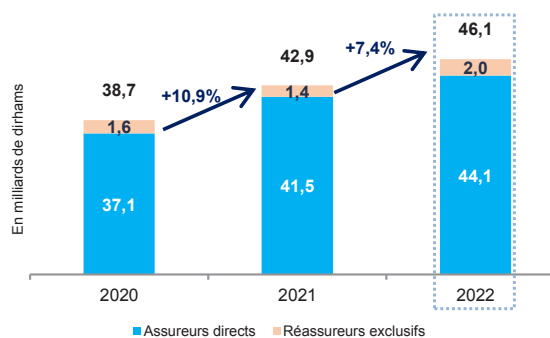
Evolution des primes émises



Evolution des primes directes par branche



Evolution des prestations et frais



2- Primes émises brutes et acceptations en réassurance brutes

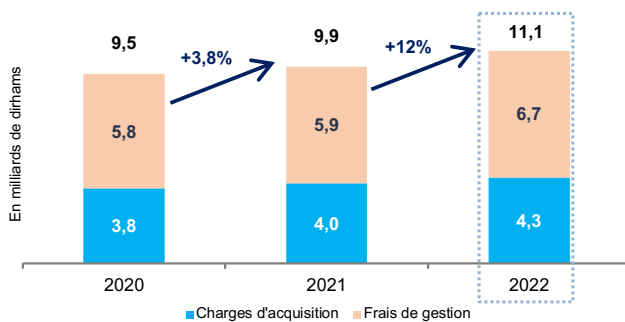
3 - Prestations et frais payés ainsi que les variations de provisions

Charges techniques d'exploitation



En 2022, les entreprises d'assurances et de réassurance ont comptabilisé 11,1 milliards de dirhams de charges techniques d'exploitation, en augmentation de 12% par rapport à 2021. Sur cette rubrique, ce sont les frais de gestion qui affichent la plus forte croissance avec 14,8% de hausse à 6,7 milliards de dirhams, au moment où les charges d'acquisition progressent de 8% à 4,3 milliards de dirhams dont 3,3 milliards liés à l'assurance non-vie.

Evolution des charges techniques d'exploitation



Engagements techniques et placements financiers

Provisions techniques

A fin 2022, l'encours des provisions techniques des entreprises d'assurances et de réassurance a dépassé la barre des 200 milliards pour atteindre 204,3 milliards de dirhams, en augmentation de 5,3% par rapport à 2021. Sur cet encours, les assureurs directs ont concentré 94% soit 192,1 milliards.

Par branche, les provisions techniques vie ont concentré 59% de l'encours, en hausse de 8% à 121,2 milliards de dirhams. Quant aux provisions techniques non-vie, elles se sont établies à 83 milliards (+1,5%), constituées essentiellement des provisions pour sinistres à payer (83%).

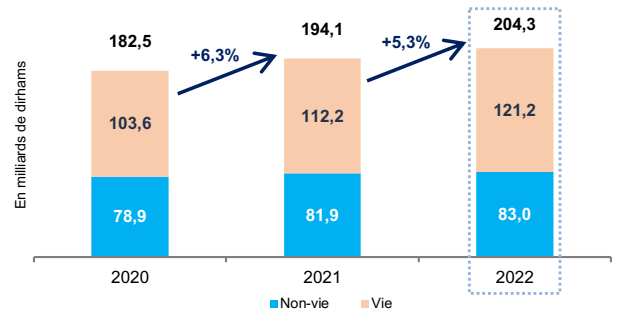
Placements affectés

Les placements affectés des entreprises d'assurances et de réassurance se sont appréciés de 5,1% en 2022 pour s'établir à 206,2 milliards de dirhams en valeur d'inventaire (contre 196,2 milliards à fin 2021), soit 72,5% de leur total bilan.

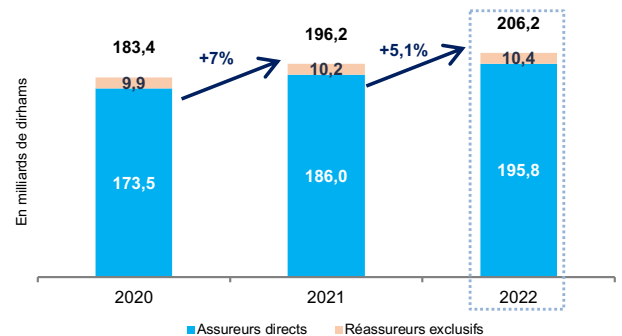
Globalement, la stratégie d'investissement des assureurs directs est restée inchangée avec un peu plus de la moitié de leurs placements investie dans des actifs de taux (50,2%) suivis par les actifs d'actions (44,3%) et les actifs immobiliers avec une faible part (2,8%).

Cependant, la rentabilité des placements financiers a connu une baisse significative, avec des produits nets en diminution de 21,7% à 6,9 milliards de dirhams, sous l'effet du repli du marché boursier. Dans le détail, le solde financier des assureurs directs s'est détérioré de 23,3% à 6,3 milliards de dirhams, tandis que celui des réassureurs exclusifs a augmenté de 2,2% à 575,6 millions de dirhams.

Evolution des provisions techniques brutes



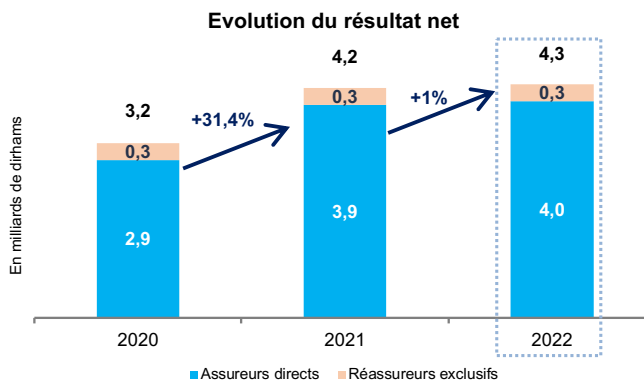
Evolution des placements affectés



Résultats

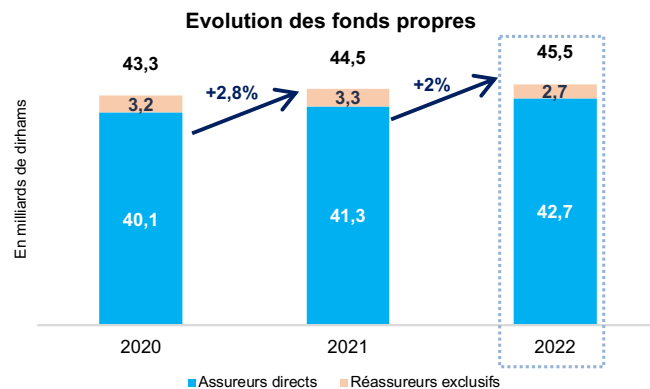
En 2022, le résultat net du secteur des assurances a progressé de 1% pour atteindre 4,3 milliards de dirhams. A l'origine de cette progression, le résultat non technique qui a affiché un excédent de 626 millions de dirhams contre un déficit de 151 millions. Toutefois, la progression enregistrée occulte des évolutions contrastées entre les assureurs directs qui ont vu leur résultat net augmenter de 1,8% à 4 milliards de dirhams, tandis que celui des réassureurs exclusifs a subi une baisse de 9,5% à 282 millions de dirhams.

Le ROE global s'est légèrement replié à 9,4% contre 9,5% un an auparavant.



Fonds propres

En 2022, les fonds propres des entreprises d'assurances et de réassurance se sont appréciés de 2% pour atteindre 45,5 milliards. Cette croissance est portée principalement par les assureurs directs qui ont vu leurs fonds propres se renforcer de 3,5% pour atteindre 42,7 milliards de dirhams, au moment où ceux des réassureurs exclusifs ont baissé de 16,8%, suite à la sortie d'un opérateur actif sur ce segment.





ANNEXES 1 : Comptes des assureurs directs

(En millions de dirhams)

Bilan-actif	2022			2021
	Brut	Amort./Prov.	Net	
Actif immobilisé	233 611	10 898	222 713	211 050
Immobilisation en non-valeurs	1 424	910	514	682
Frais préliminaires	27	26	1	3
Charges à répartir sur plusieurs exercices	1 397	884	513	679
Primes de remboursement des obligations	0	0	0	0
Immobilisations incorporelles	6 091	1 901	4 190	4 220
Immobilisation en recherche et développement	0	0	0	0
Brevets, marques, droits et valeurs similaires	1 200	840	360	335
Fonds commercial	4 315	760	3 554	3 594
Autres immobilisations incorporelles	577	301	276	290
Immobilisations corporelles	3 212	1 948	1 264	1 361
Terrains	111	13	99	137
Constructions	800	354	447	451
Installations techniques, matériel et outillage	56	43	13	14
Matériel de transport	36	22	13	8
Mobilier, matériel de bureau et aménagements divers	1 772	1 392	380	398
Autres immobilisations corporelles	338	124	214	226
Immobilisations corporelles en cours	99	0	99	127
Immobilisations financières	23 469	2 494	20 975	18 829
Prêts immobilisés	725	96	629	636
Autres créances financières	3 061	365	2 695	1 838
Titres de participation	1 942	1 186	756	788
Autres titres immobilisés	17 741	847	16 894	15 568
Placements affectés aux opérations d'assurance	199 415	3 645	195 770	185 958
Placements immobiliers	6 802	1 375	5 427	5 520
Obligations, bons et titres de créances négociables	44 226	120	44 106	40 929
Actions et parts sociales	135 087	2 056	133 032	126 743
Prêts et effets assimilés	1 644	53	1 591	1 528
Dépôts en comptes indisponibles	7 953	0	7 953	8 140
Placements affectés aux contrats en unités de compte	2 538	0	2 538	2 419
Dépôts auprès des cédants	502	0	502	271
Autres placements	662	40	622	409
Ecarts de conversion – actif	0	-	0	0
Diminution de créances immobilisées et des placements	0	-	0	0
Augmentation des dettes de financement et des provisions techniques	0	-	0	0
Actif circulant (hors trésorerie)	47 801	7 407	40 394	37 393
Part des cessionnaires dans les provisions techniques	9 240	-	9 240	9 985
Provisions pour primes non acquises	507	-	507	533
Provisions pour sinistres à payer	5 885	-	5 885	6 438
Provisions des assurances vie	2 512	-	2 512	2 632
Autres provisions techniques	336	-	336	381
Créances de l'actif circulant	34 662	7 302	27 359	23 233
Cessionnaires et comptes rattachés débiteurs	1 726	38	1 688	1 355
Assurés, intermédiaires, cédants, coassureurs et comptes rattachés débiteurs	20 172	6 762	13 410	12 479
Personnel débiteur	66	0	66	65
Etat débiteur	2 390	0	2 390	2 124
Comptes d'associés débiteurs	172	1	172	67
Autres débiteurs	5 968	500	5 468	3 669
Comptes de régularisation-actif	4 168	2	4 166	3 475
Titres et valeurs de placement (non affectés aux opérations d'assurance)	3 898	105	3 793	4 172
Ecarts de conversion -actif (éléments circulants)	2	0	2	4
Trésorerie	4 356	38	4 319	3 456
Trésorerie-actif	4 356	38	4 319	3 456
Chèques et valeurs à encaisser	944	38	906	707
Banques, TGR, C.C.P.	3 400	0	3 400	2 745
Caisses, régies d'avances et accreditifs	12	0	12	4
Total général	285 768	18 343	267 425	251 899



Bilan-passif	2022	2021
Financement permanent	240 764	229 866
Capitaux propres	42 723	41 258
Capital social ou fonds d'établissement	13 213	13 213
à déduire : Actionnaires, capital souscrit non appelé	0	0
Capital appelé, (dont versé.....)	4 928	4 928
Primes d'émission, de fusion, d'apport	4 855	4 855
Ecart de réévaluation	28	28
Réserve légale	496	491
Autres réserves	13 390	12 513
Report à nouveau (1)	6 739	6 228
Fonds social complémentaire	0	0
Résultats nets en instance d'affectation (1)	0	0
Résultat net de l'exercice (1)	4 001	3 930
Capitaux propres assimilés	30	29
Provisions réglementées	30	29
Dettes de financement	3 289	3 076
Emprunts obligataires	0	0
Emprunts pour fonds d'établissement	600	300
Autres dettes de financement	2 689	2 776
Provisions durables pour risques et charges	2 623	3 059
Provisions pour risques	24	30
Provisions pour charges	2 599	3 029
Provisions techniques brutes	192 100	182 444
Provisions pour primes non acquises	5 785	5 365
Provisions pour sinistres à payer	60 393	61 611
Provisions des assurances vie	112 911	104 178
Provisions pour fluctuations de sinistralité	5 305	4 736
Provisions pour aléas financiers	0	0
Provisions techniques des contrats en unités de compte	2 580	2 479
Provisions pour participations aux bénéfices	3 549	3 265
Provisions techniques sur placements	802	411
Autres provisions techniques	774	398
Ecart de conversion –passif	0	0
Augmentation des créances immobilisées et des placements	0	0
Diminution des dettes de financement et des provisions techniques	0	0
Passif circulant (hors trésorerie)	22 919	19 470
Dettes pour espèces remises par les cessionnaires	3 460	3 440
Dettes pour espèces remises par les cessionnaires	3 460	3 440
Dettes de passif circulant	19 376	15 955
Cessionnaires et comptes rattachés créditeurs	1 806	1 828
Assurés, intermédiaires, cédants, coassureurs et comptes rattachés créditeurs	5 212	4 594
Personnel créditeur	280	266
Organismes sociaux créditeurs	116	117
Etat créditeur	1 251	1 111
Comptes d'associés créditeurs	124	439
Autres créanciers	6 691	4 508
Comptes de régularisation-passif	3 895	3 094
Autres provisions pour risques et charges	77	72
Ecart de conversion-passif (éléments circulants)	7	2
Trésorerie	3 742	2 564
Trésorerie-passif	3 742	2 564
Crédits d'escompte	0	0
Crédits de trésorerie	0	1
Banques	3 742	2 563
Total général	267 425	251 899



Compte technique assurances vie	2022			2021
	Brut	Cessions	Net	
Primes (1)	25 383	181	25 202	22 693
Primes émises	25 397	181	25 216	22 776
Produits techniques d'exploitation (2)	115	-	115	82
Subventions d'exploitation	0	-	0	0
Autres produits d'exploitation	104	-	104	76
Reprises d'exploitation, transferts de charges	11	-	11	7
Prestations et frais (3)	26 525	218	26 307	24 021
Prestations et frais payés	17 291	382	16 910	14 932
Variation des provisions pour sinistres à payer	174	-32	206	372
Variation des provisions des assurances vie	8 673	-131	8 804	7 340
Variation des provisions pour fluctuations de sinistralité	-3	-	-3	-110
Variation des provisions pour aléas financiers	0	-	0	0
Variation des provisions techniques des contrats en unités de compte	101	-	101	1 001
Variation des provisions pour participation aux bénéfices	290	-	290	487
Variation des autres provisions techniques	0	0	0	0
Charges techniques d'exploitation (4)	2 137	-	2 137	2 012
Charges d'acquisition des contrats	1 035	-	1 035	975
Achats consommés de matières et fournitures	156	-	156	142
Autres charges externes	330	-	330	304
Impôts et taxes	114	-	114	107
Charges de personnel	349	-	349	334
Autres charges d'exploitation	19	-	19	15
Dotations d'exploitation	133	-	133	136
Produits des placements affectés aux opérations d'assurance (5)	4 690	-	4 690	4 580
Revenus des placements	2 874	-	2 874	2 702
Gains de change	0	-	0	0
Produits des différences sur prix de remboursement à percevoir	11	-	11	14
Profits sur réalisation de placements	1 729	-	1 729	1 594
Ajustements de VARCUC (1)(plus-values non réalisées)	1	-	1	106
Profits provenant de la réévaluation des placements affectés	0	-	0	0
Intérêts et autres produits de placements	6	-	6	6
Reprises sur charges de placement ; Transferts de charges	69	-	69	159
Charges des placements affectés aux opérations d'assurance (6)	875	-	875	331
Charges d'intérêts	20	-	20	15
Frais de gestion des placements	106	-	106	73
Pertes de change	0	-	0	0
Amortissement des différences sur prix de remboursement	64	-	64	63
Pertes sur réalisation de placements	144	-	144	62
Pertes provenant de la réévaluation des placements affectés	0	-	0	0
Ajustements de VARCUC(1) (moins-values non réalisées)	179	-	179	0
Autres charges de placements	2	-	2	3
Dotations sur placement	360	-	360	115
Résultat technique vie (1+2 - 3 - 4+5 - 6)	651	-37	688	991



Compte technique assurances non-vie	2022			2021
	Brut	Cessions	Net	
Primes (1)	28 690	3 749	24 941	23 444
Primes émises	29 106	3 723	25 383	23 662
Variation des provisions pour primes non acquises	416	-26	442	218
Produits techniques d'exploitation (2)	909	-	909	507
Subventions d'exploitation	19	-	19	27
Autres produits d'exploitation	184	-	184	180
Reprises d'exploitation, transferts de charges	705	-	705	301
Prestations et frais (3)	17 617	1 474	16 143	16 176
Prestations et frais payés	18 181	2 043	16 138	14 263
Variation des provisions pour sinistres à payer	-1 488	-523	-965	1 571
Variation des provisions pour fluctuations de sinistralité	572	0	572	340
Variation des provisions pour aléas financiers	0	0	0	0
Variation des provisions pour participations aux bénéfices	-6	1	-7	-15
Variation des autres provisions techniques	358	-47	405	18
Charges techniques d'exploitation (4)	8 543	-	8 543	7 585
Charges d'acquisition des contrats	3 310	-	3 310	3 049
Achats consommés de matières et fournitures	295	-	295	260
Autres charges externes	1 140	-	1 140	1 014
Impôts et taxes	224	-	224	209
Charges de personnel	1 826	-	1 826	1 676
Autres charges d'exploitation	462	-	462	122
Dotations d'exploitation	1 286	-	1 286	1 254
Produits des placements affectés aux opérations d'assurance (5)	3 721	-	3 721	4 774
Revenus des placements	2 652	-	2 652	2 440
Gains de change	9	-	9	6
Produits des différences sur prix de remboursement à percevoir	3	-	3	3
Profits sur réalisation de placements	749	-	749	1 691
Profits provenant de la réévaluation des placements affectés	0	-	0	95
Intérêts et autres produits de placements	18	-	18	13
Reprises sur charges de placements ; Transferts de charges	290	-	290	526
Charges des placements affectés aux opérations d'assurance (6)	1 241	-	1 241	817
Charges d'intérêts	133	-	133	128
Frais de gestion des placements	151	-	151	117
Pertes de change	7	-	7	8
Amortissement des différences sur prix de remboursement	25	-	25	23
Pertes sur réalisation de placements	412	-	412	343
Pertes provenant de la réévaluation des placements affectés	1	-	1	0
Autres charges de placements	5	-	5	4
Dotations sur placements	506	-	506	195
Résultat technique non-vie (1 + 2 - 3 - 4 + 5 - 6)	5 919	2 275	3 644	4 146



Compte non technique	2022			2021
	Opérations propres à l'exercice	Concernant les exercices précédents	Total exercice	
Produits non techniques courants (1)	1 016	137	1 153	1 080
Produits d'exploitation non techniques courants	104	0	104	84
Intérêts et autres produits non techniques courants	798	133	931	951
Produits des différences sur prix de remboursement à percevoir	7	0	7	0
Autres produits non techniques courants	17	3	20	7
Reprises non techniques, transferts de charges	90	1	91	39
Charges non techniques courantes (2)	573	5	578	726
Charges d'exploitation non techniques courantes	176	5	181	193
Charges financières non techniques courantes	150	0	150	142
Amortissement des différences sur prix de remboursement	1	0	1	1
Autres charges non techniques courantes	14	0	14	3
Dotations non techniques courantes	231	0	231	386
Résultat non technique courant (1 - 2)	-	-	575	354
Produits non techniques non courants (3)	1 709	45	1 754	1 527
Produits des cessions d'immobilisations	1 080	0	1 080	1 349
Subventions d'équilibre	0	0	0	0
Profits provenant de la réévaluation des éléments d'actif	0	0	0	0
Autres produits non courants	85	45	130	71
Reprises non courantes, transferts de charges	544	0	544	106
Charges non techniques non courantes (4)	1 623	48	1 671	2 024
Valeurs nettes d'amortissements des immobilisations cédées	903	0	903	1 336
Subventions accordées	1	0	1	0
Pertes provenant de la réévaluation des éléments d'actif	0	0	0	0
Autres charges non courantes	283	47	330	180
Dotations non courantes	436	0	437	508
Résultat non technique non courant (3 - 4)	-	-	84	-498
Résultat non technique (1 - 2 + 3 - 4)	-	-	658	-143

Récapitulation	2022	2021
Résultat technique vie	688	991
Résultat technique non-vie	3 644	4 146
Résultat non technique	658	-143
Résultat avant impôts	4 990	4 994
Impôts sur les résultats	989	1 064
Résultat net	4 001	3 930
Total des produits assurances vie	30 007	27 355
Total des produits assurances non-vie	29 571	28 724
Total des produits non techniques	2 907	2 607
Total des produits	62 485	58 686
Total des charges assurances vie	29 319	26 364
Total des charges assurances non-vie	25 927	24 578
Total des charges non techniques	2 249	2 750
Impôts dur les résultats	989	1 064
Total des charges	58 484	54 757
Résultat net	4 001	3 930



ANNEXES 2 : Comptes des réassureurs exclusifs

(En millions de dirhams)

Bilan-actif	2022			2021
	Brut	Amort./Prov.	Net	
Actif immobilisé	10 841	380	10 461	10 588
Immobilisation en non-valeurs	16	8	8	7
Frais préliminaires	-	-	-	0
Charges à répartir sur plusieurs exercices	16	8	8	7
Primes de remboursement des obligations	-	-	-	0
Immobilisations incorporelles	55	32	23	12
Immobilisation en recherche et développement	-	-	-	0
Brevets, marques, droits et valeurs similaires	39	32	6	6
Fonds commercial	-	-	-	0
Autres immobilisations incorporelles	17	-	17	6
Immobilisations corporelles	47	37	10	8
Terrains	-	-	-	0
Constructions	-	-	-	0
Installations techniques, matériel et outillage	-	-	-	0
Matériel de transport	1	1	0	0
Mobilier, matériel de bureau et aménagements divers	44	37	7	7
Autres immobilisations corporelles	-	-	-	0
Immobilisations corporelles en cours	2	-	2	0
Immobilisations financières	34	2	32	313
Prêts immobilisés	31	2	30	26
Autres créances financières	3	-	3	209
Titres de participation	-	-	-	0
Autres titres immobilisés	-	-	-	78
Placements affectés aux opérations d'assurance	10 681	301	10 381	10 242
Placements immobiliers	43	27	15	54
Obligations, bons et titres de créances négociables	2 496	-	2 496	2 109
Actions et parts sociales	6 122	273	5 849	6 030
Prêts et effets assimilés	-	-	-	0
Dépôts en comptes indisponibles	218	-	218	270
Placements affectés aux contrats en unités de compte	-	-	-	0
Dépôts auprès des cédantes	1 802	-	1 802	1 779
Autres placements	-	-	-	0
Ecarts de conversion – actif	7	-	7	6
Diminution de créances immobilisées et des placements	7	-	7	6
Augmentation des dettes de financement et des provisions techniques	-	-	-	0
Actif circulant (hors trésorerie)	6 547	396	6 151	5 537
Part des cessionnaires dans les provisions techniques	4 069	-	4 069	3 507
Provisions pour primes non acquises	731	-	731	488
Provisions pour sinistres à payer	3 317	-	3 317	2 983
Provisions des assurances vie	-	-	-	13
Autres provisions techniques	21	-	21	23
Créances de l'actif circulant	2 373	396	1 976	1 939
Cessionnaires et comptes rattachés débiteurs	293	103	190	227
Assurés, intermédiaires, cédants, coassureurs et comptes rattachés débiteurs	1 809	278	1 531	1 515
Personnel débiteur	1	-	1	0
Etat débiteur	179	-	179	133
Comptes d'associés débiteurs	-	-	-	0
Autres débiteurs	30	15	14	8
Comptes de régularisation-actif	62	-	62	56
Titres et valeurs de placement (non affectés aux opérations d'assurance)	-	-	-	0
Ecarts de conversion -actif (éléments circulants)	106	-	106	90
Trésorerie	203	-	203	520
Trésorerie-actif	203	-	203	520
Chèques et valeurs à encaisser	0	-	0	0
Banques, TGR, C.C.P.	203	-	203	520
Caisses, régies d'avances et accreditifs	0	-	0	0
Total général	17 591	776	16 815	16 645



Bilan-passif	2022	2021
Financement permanent	14 988	14 927
Capitaux propres	2 732	3 283
Capital social ou fonds d'établissement	2 200	2 800
à déduire : Actionnaires, capital souscrit non appelé	-	0
Capital appelé, (dont versé.....)	2 200	2 200
Primes d'émission, de fusion, d'apport	-	1
Ecarts de réévaluation	-	0
Réserve légale	166	151
Autres réserves	84	3
Report à nouveau (1)	0	17
Fonds social complémentaire	-	0
Résultats nets en instance d'affectation (1)	-	0
Résultat net de l'exercice (1)	282	312
Capitaux propres assimilés	-	0
Provisions réglementées	-	0
Dettes de financement	2	2
Emprunts obligataires	-	0
Emprunts pour fonds d'établissement	-	0
Autres dettes de financement	2	2
Provisions durables pour risques et charges	23	22
Provisions pour risques	7	6
Provisions pour charges	16	16
Provisions techniques brutes	12 160	11 616
Provisions pour primes non acquises	1 051	721
Provisions pour sinistres à payer	8 496	8 203
Provisions des assurances vie	2 174	2 282
Provisions pour fluctuations de sinistralité	223	188
Provisions pour aléas financiers	-	0
Provisions techniques des contrats en unités de compte	-	0
Provisions pour participations aux bénéfices	-	0
Provisions techniques sur placements	5	5
Autres provisions techniques	210	217
Ecarts de conversion –passif	71	3
Augmentation des créances immobilisées et des placements	71	3
Diminution des dettes de financement et des provisions techniques	-	0
Passif circulant (hors trésorerie)	1 827	1 718
Dettes pour espèces remises par les cessionnaires	383	350
Dettes pour espèces remises par les cessionnaires	383	350
Dettes de passif circulant	1 211	1 247
Cessionnaires et comptes rattachés créditeurs	535	520
Assurés, intermédiaires, cédants, coassureurs et comptes rattachés	436	474
Personnel créditeur	13	12
Organismes sociaux créditeurs	6	6
Etat créditeur	145	184
Comptes d'associés créditeurs	-	0
Autres créanciers	47	27
Comptes de régularisation-passif	29	24
Autres provisions pour risques et charges	167	90
Ecarts de conversion-passif (éléments circulants)	66	31
Trésorerie	-	0
Trésorerie-passif	-	0
Crédits d'escompte	-	0
Crédits de trésorerie	-	0
Banques	-	0
Total général	16 815	16 645



Compte technique assurances vie	2022			2021
	Brut	Cessions	Net	
Primes (1)	176	12	164	144
Primes émises	176	12	164	144
Produits techniques d'exploitation (2)	5		5	5
Subventions d'exploitation	-		-	-
Autres produits d'exploitation	0		0	-
Reprises d'exploitation, transferts de charges	5		5	5
Prestations et frais (3)	266	11	255	305
Prestations et frais payés	221	1	220	270
Variation des provisions pour sinistres à payer	80	10	70	78
Variation des provisions des assurances vie	-43	-	-43	-76
Variation des provisions pour fluctuations de sinistralité	3		3	27
Variation des provisions pour aléas financiers	-		-	-
Variation des provisions techniques des contrats en unités de compte	-		-	-
Variation des provisions pour participation aux bénéfices	-		-	-
Variation des autres provisions techniques	5	-0	5	5
Charges techniques d'exploitation (4)	19		19	19
Charges d'acquisition des contrats	-		-	-
Achats consommés de matières et fournitures	0		0	0
Autres charges externes	5		5	4
Impôts et taxes	1		1	1
Charges de personnel	8		8	8
Autres charges d'exploitation	0		0	0
Dotations d'exploitation	5		5	6
Produits des placements affectés aux opérations d'assurance (5)	215		215	301
Revenus des placements	116		116	114
Gains de change	1		1	1
Produits des différences sur prix de remboursement à percevoir	0		0	0
Profits sur réalisation de placements	96		96	186
Ajustements de VARCUC (1) (plus-values non réalisées)	-		-	-
Profits provenant de la réévaluation des placements affectés	-		-	-
Intérêts et autres produits de placements	0		0	0
Reprises sur charges de placement ; Transferts de charges	2		2	0
Charges des placements affectés aux opérations d'assurance (6)	48		48	12
Charges d'intérêts	-		-	-
Frais de gestion des placements	5		5	8
Pertes de change	0		0	0
Amortissement des différences sur prix de remboursement	6		6	3
Pertes sur réalisation de placements	21		21	1
Pertes provenant de la réévaluation des placements affectés	-		-	-
Ajustements de VARCUC (1) (moins-values non réalisées)	-		-	-
Autres charges de placements	-		-	-
Dotations sur placement	15		15	1
Résultat technique vie (1+2 - 3 - 4+5 - 6)	62	2	61	114



Compte technique assurances non-vie	2022			2021
	Brut	Cessions	Net	
Primes (1)	2 476	1 460	1 015	927
Primes émises	2 813	1 704	1 110	896
Variation des provisions pour primes non acquises	338	243	94	-31
Produits techniques d'exploitation (2)	147		147	95
Subventions d'exploitation	-		-	-
Autres produits d'exploitation	5		5	3
Reprises d'exploitation, transferts de charges	142		142	92
Prestations et frais (3)	1 692	860	832	661
Prestations et frais payés	1 311	535	775	610
Variation des provisions pour sinistres à payer	340	327	13	19
Variation des provisions pour fluctuations de sinistralité	32	-	32	50
Variation des provisions pour aléas financiers	-	-	-	-
Variation des provisions pour participations aux bénéfices	-	-	-	-
Variation des autres provisions techniques	9	-2	11	-18
Charges techniques d'exploitation (4)	374		374	254
Charges d'acquisition des contrats	-		-	-
Achats consommés de matières et fournitures	1		1	0
Autres charges externes	46		46	31
Impôts et taxes	14		14	10
Charges de personnel	79		79	71
Autres charges d'exploitation	1		1	1
Dotations d'exploitation	234		234	141
Produits des placements affectés aux opérations d'assurance (5)	514		514	343
Revenus des placements	195		195	197
Gains de change	47		47	49
Produits des différences sur prix de remboursement à percevoir	0		0	0
Profits sur réalisation de placements	239		239	83
Profits provenant de la réévaluation des placements affectés	-		-	-
Intérêts et autres produits de placements	3		3	2
Reprises sur charges de placements ; Transferts de charges	29		29	12
Charges des placements affectés aux opérations d'assurance (6)	106		106	74
Charges d'intérêts	-		-	-
Frais de gestion des placements	8		8	14
Pertes de change	39		39	21
Amortissement des différences sur prix de remboursement	8		8	1
Pertes sur réalisation de placements	13		13	10
Pertes provenant de la réévaluation des placements affectés	-		-	-
Autres charges de placements	-		-	-
Dotations sur placements	37		37	28
Résultat technique non-vie (1 + 2 - 3 - 4 + 5 - 6)	966	600	366	374



Compte non technique	2022			2021
	Opérations propres à l'exercice	Concernant les exercices précédents	Total exercice	
Produits non techniques courants (1)	0	-	0	1
Produits d'exploitation non techniques courants	-	-	-	-
Intérêts et autres produits non techniques courants	0	-	0	1
Produits des différences sur prix de remboursement à percevoir	-	-	-	-
Autres produits non techniques courants	-	-	-	-
Reprises non techniques, transferts de charges	-	-	-	-
Charges non techniques courantes (2)	8	-	8	8
Charges d'exploitation non techniques courantes	-	-	-	-
Charges financières non techniques courantes	-	-	-	-
Amortissement des différences sur prix de remboursement	-	-	-	-
Autres charges non techniques courantes	-	-	-	-
Dotations non techniques courantes	8	-	8	8
Résultat non technique courant (1 - 2)			-8	-8
Produits non techniques non courants (3)	1	0	1	0
Produits des cessions d'immobilisations	0	-	0	0
Subventions d'équilibre	-	-	-	-
Profits provenant de la réévaluation des éléments d'actif	-	-	-	-
Autres produits non courants	0	0	0	0
Reprises non courantes, transferts de charges	-	-	-	0
Charges non techniques non courantes (4)	24	1	25	12
Valeurs nettes d'amortissements des immobilisations cédées	0	-	0	0
Subventions accordées	-	-	-	-
Pertes provenant de la réévaluation des éléments d'actif	-	-	-	-
Autres charges non courantes	22	1	23	12
Dotations non courantes	1	-	1	-
Résultat non technique non courant (3 - 4)			-24	-12
Résultat non technique (1 - 2 + 3 - 4)			-32	-20

Récapitulation	2022	2021
Résultat technique vie	61	115
Résultat technique non-vie	366	364
Résultat non technique	-32	-8
Résultat avant impôts	395	471
Impôts sur les résultats	113	159
Résultat net	282	312
Total des produits assurances vie	384	453
Total des produits assurances non-vie	1 677	1 399
Total des produits non techniques	1	20
Total des produits	2 062	1 871
Total des charges assurances vie	323	338
Total des charges assurances non-vie	1 311	1 035
Total des charges non techniques	33	28
Impôts sur les résultats	113	159
Total des charges	1 780	1 560
Résultat net	282	312



ANNEXES 3 : Comptes des fonds Takaful hors RéTakaful

(En dirhams)

Bilan-actif	2022			2021
	Brut	Amort./Prov.	Net	
Actif Immobilisé	-	-	-	-
Immobilisation En Non-Valeurs	-	-	-	-
Frais Préliminaires	-	-	-	-
Charges À Répartir Sur Plusieurs Exercices	-	-	-	-
Primes De Remboursement Des Obligations	-	-	-	-
Immobilisations Incorporelles	-	-	-	-
Immobilisation En Recherche Et Développement	-	-	-	-
Brevets, Marques, Droits Et Valeurs Similaires	-	-	-	-
Fonds Commercial	-	-	-	-
Autres Immobilisations Incorporelles	-	-	-	-
Immobilisations Corporelles	-	-	-	-
Terrains	-	-	-	-
Constructions	-	-	-	-
Installations Techniques, Matériel Et Outillage	-	-	-	-
Matériel De Transport	-	-	-	-
Mobilier, Matériel De Bureau Et Aménagements Divers	-	-	-	-
Autres Immobilisations Corporelles	-	-	-	-
Immobilisations Corporelles En Cours	-	-	-	-
Immobilisations Financières	-	-	-	-
Prêts Immobilisés	-	-	-	-
Parts Des Fpct	-	-	-	-
Avance Takaful Accordée	-	-	-	-
Autres Créances Financières	-	-	-	-
Titres De Participation	-	-	-	-
Autres Titres Immobilisés	-	-	-	-
Placements Affectés Aux Opérations D'Assurance	-	-	-	-
Placements Immobiliers	-	-	-	-
Obligations, Bons, Certificats De Sukuk Et Autres Tcn	-	-	-	-
Actions Et Parts Sociales	-	-	-	-
Prêts Et Effets Assimilés	-	-	-	-
Dépôts En Comptes Indisponibles	-	-	-	-
Placements Affectés Aux Contrats En Uc Et Contrats D'Invest. Takaful	-	-	-	-
Dépôts Auprès Des Cédantes	-	-	-	-
Autres Placements	-	-	-	-
Ecarts De Conversion – Actif	-	-	-	-
Diminution De Créances Immobilisées Et Des Placements	-	-	-	-
Augmentation Des Dettes De Financement Et Des Provisions Techniques	-	-	-	-
Actif Circulant (Hors Trésorerie)	3 965 452	-	3 965 452	-
Part Des Cessionnaires Dans Les Provisions Techniques	1 232 432	-	1 232 432	-
Provisions Pour Primes Non Acquises	-	-	-	-
Provisions Pour Sinistres À Payer	1 232 432	-	1 232 432	-
Provisions Des Assurances Vie	-	-	-	-
Autres Provisions Techniques	-	-	-	-
Créances De L'Actif Circulant	2 733 020	-	2 733 020	-
Cessionnaires Et Comptes Rattachés Débiteurs	-	-	-	-
Assurés, Intermédiaires, Cédants, Coassureurs Et Comptes Rattachés Débiteurs	2 377 187	-	2 377 187	-
Personnel Débiteur	-	-	-	-
Etat Débiteur	-	-	-	-
Comptes D'Associés Débiteurs	-	-	-	-
Fonds Takaful Et Entreprise Takaful Débiteurs	231 444	-	231 444	-
Autres Débiteurs	123 828	-	123 828	-
Comptes De Régularisation-Actif	560	-	560	-
Titres Et Valeurs De Placement (Non Affectés Aux Opérations D'Assurance)	-	-	-	-
Ecarts De Conversion -Actif (Eléments Circulants)	-	-	-	-
Trésorerie	8 839 166	-	8 839 166	-
Trésorerie-Actif	8 839 166	-	8 839 166	-
Chèques Et Valeurs À Encaisser	-	-	-	-
Banques, Tgr, C.C.P.	8 839 166	-	8 839 166	-
Caisses, Régies D'Avances Et Accréditifs	-	-	-	-
Total General	12 804 618	-	12 804 618	-



Bilan-passif	2022	2021
Financement Permanent	3 264 361	-
Capitaux Propres	-34 315	-
Capital social ou fonds d'établissement	-	-
à déduire : Actionnaires, capital souscrit non appelé	-	-
Capital appelé, (dont versé.....)	-	-
Primes d'émission, de fusion, d'apport	-	-
Ecarts de réévaluation	-	-
Réserve légale	-	-
Autres réserves	-	-
Report à nouveau (1)	-	-
Fonds social complémentaire	-	-
Résultats nets en instance d'affectation (1)	-	-
Résultat net de l'exercice (1)	-34 315	-
Capitaux Propres Assimilés	-	-
Provisions réglementées	-	-
Dettes De Financement	-	-
Emprunts obligataires	-	-
Emprunts pour fonds d'établissement	-	-
Avance Takaful reçue	-	-
Autres dettes de financement	-	-
Provisions Durables Pour Risques Et Charges	-	-
Provisions pour risques	-	-
Provisions pour charges	-	-
Provisions Techniques Brutes	3 298 676	-
Provisions pour primes non acquises	-	-
Provisions pour sinistres à payer	1 810 776	-
Provisions des assurances vie	600 000	-
Provisions de stabilité	369 494	-
Provisions pour aléas financiers	-	-
Provisions techniques des contrats en UC et contrats d'invest. Takaful	-	-
Provisions pour ETF	470 098	-
Provisions techniques sur placements	-	-
Autres provisions techniques	48 308	-
Ecarts De Conversion –Passif	-	-
Augmentation des créances immobilisées et des placements	-	-
Diminution des dettes de financement et des provisions techniques	-	-
Passif Circulant (Hors Trésorerie)	9 540 257	-
Dettes Pour Espèces Remises Par Les Cessionnaires	826 522	-
Dettes pour espèces remises par les cessionnaires	826 522	-
Dettes Du Passif Circulant	8 713 735	-
Cessionnaires et comptes rattachés créditeurs	2 929 755	-
Assurés, intermédiaires, cédants, coassureurs et comptes rattachés créditeurs	1 303 271	-
Personnel créditeur	-	-
Organismes sociaux créditeurs	-	-
Etat créditeur	484 153	-
Comptes d'associés créditeurs	-	-
Fonds Takaful et Entreprise Takaful créditeurs	3 323 288	-
Autres créanciers	445 970	-
Comptes de régularisation-passif	227 297	-
Autres Provisions Pour Risques Et Charges	-	-
Ecarts De Conversion –Passif (Eléments Circulants)	-	-
Trésorerie	-	-
Trésorerie–Passif	-	-
Crédits d'escompte	-	-
Crédits de trésorerie	-	-
Banques	-	-
Total General	12 804 618	-



Compte technique Takaful famille	2022			2021
	Brut	Cessions	Net	
Primes (1)	10 572 615	3 472 336	7 100 279	
Primes émises	10 572 615	3 472 336	7 100 279	
Variation des provisions pour primes non acquises	-	-	-	
Produits techniques d'exploitation (2)	-	-	-	
Rémunérations de Gestion Takaful	-	-	-	
Subventions d'exploitation	-	-	-	
Autres produits d'exploitation	-	-	-	
Reprises d'exploitation, transferts de charges	-	-	-	
Prestations et frais (3)	2 961 011	1 042 910	1 918 102	
Prestations et frais payés	93 303	-	93 303	
Variation des provisions pour sinistres à payer	1 513 066	1 042 910	470 156	
Variation des provisions des assurances vie	600 000	-	600 000	
Variation des provisions de stabilité	316 502	-	316 502	
Variation des provisions pour aléas financiers	-	-	-	
Variation des provisions techniques des contrats en UC et contrats d'invest. Takaful	-	-	-	
Variation des provisions pour ETF	401 740	-	401 740	
Variation des autres provisions techniques	36 400	-	36 400	
Charges techniques d'exploitation (4)	5 143 478	-	5 143 478	
Charges d'acquisition des contrats	1 482 668	-	1 482 668	
Achats consommés de matières et fournitures	-	-	-	
Autres charges externes	390 032	-	390 032	
Rémunérations de l'opérateur gestionnaire Takaful	2 971 848	-	2 971 848	
Impôts et taxes	31 383	-	31 383	
Charges de personnel	-	-	-	
Autres charges d'exploitation	267 547	-	267 547	
Dotations d'exploitation	-	-	-	
Produits des placements affectés aux opérations d'assurance (5)	-	-	-	
Revenus des placements	-	-	-	
Gains de change	-	-	-	
Produits des différences sur prix de remboursement à percevoir	-	-	-	
Profits sur réalisation de placements	-	-	-	
Ajustements de VARCUC et VARCINVT (1) (plus-values non réalisées)	-	-	-	
Profits provenant de la réévaluation des placements affectés	-	-	-	
Intérêts et autres produits de placements	-	-	-	
Reprises sur charges de placement ; Transferts de charges	-	-	-	
Charges des placements affectés aux opérations d'assurance (6)	-	-	-	
Charges d'intérêts	-	-	-	
Frais de gestion des placements	-	-	-	
Pertes de change	-	-	-	
Amortissement des différences sur prix de remboursement	-	-	-	
Pertes sur réalisation de placements	-	-	-	
Pertes provenant de la réévaluation des placements affectés	-	-	-	
Ajustements de VARCUC et VARCINVT (1) (moins-values non réalisées)	-	-	-	
Autres charges de placements	-	-	-	
Dotations sur placement	-	-	-	
RESULTAT TECHNIQUE TAKAFUL FAMILLE (1 + 2 - 3 - 4 + 5 - 6)	2 468 125	2 429 426	38 698	



Compte technique autres comptes Takaful	2022			2021
	Brut	Cessions	Net	
Primes (1)	1 238 397	513 908	724 489	
Primes émises	1 238 397	513 908	724 489	
Variation des provisions pour primes non acquises	-	-	-	
Produits techniques d'exploitation (2)	-	-	-	
Rémunération de gestion Takaful	-	-	-	
Subventions d'exploitation	-	-	-	
Autres produits d'exploitation	-	-	-	
Reprises d'exploitation, transferts de charges	-	-	-	
Prestations et frais (3)	430 968	189 522	241 446	
Prestations et frais payés	-	-	-	
Variation des provisions pour sinistres à payer	297 710	189 522	108 188	
Variation des provisions de stabilité	52 992	-	52 992	
Variation des provisions pour aléas financiers	-	-	-	
Variation des provisions pour ETF	68 358	-	68 358	
Variation des autres provisions techniques	11 908	-	11 908	
Charges techniques d'exploitation (4)	483 043	-	483 043	
Charges d'acquisition des contrats	-	-	-	
Achats consommés de matières et fournitures	-	-	-	
Autres charges externes	126 030	-	126 030	
Rémunérations de l'opérateur gestionnaire Takaful	351 440	-	351 440	
Impôts et taxes	5 573	-	5 573	
Charges de personnel	-	-	-	
Autres charges d'exploitation	-	-	-	
Dotations d'exploitation	-	-	-	
Produits des placements affectés aux opérations d'assurance (5)	-	-	-	
Revenus des placements	-	-	-	
Gains de change	-	-	-	
Produits des différences sur prix de remboursement à percevoir	-	-	-	
Profits sur réalisation de placements	-	-	-	
Profits provenant de la réévaluation des placements affectés	-	-	-	
Intérêts et autres produits de placements	-	-	-	
Reprises sur charges de placements ; Transferts de charges	-	-	-	
Charges des placements affectés aux opérations d'assurance (6)	-	-	-	
Charges d'intérêts	-	-	-	
Frais de gestion des placements	-	-	-	
Pertes de change	-	-	-	
Amortissement des différences sur prix de remboursement	-	-	-	
Pertes sur réalisation de placements	-	-	-	
Pertes provenant de la réévaluation des placements affectés	-	-	-	
Autres charges de placements	-	-	-	
Dotations sur placements	-	-	-	
RESULTAT TECHNIQUE AUTRES COMPTES TAKAFUL (1 + 2 - 3 - 4 + 5 - 6)	324 386	324 386	-	



Compte non technique	2022			2021
	Opérations propres à l'exercice	Concernant les exercices précédents	Total exercice	
Produits non techniques courants (1)	0	0	0	-
Produits d'exploitation non techniques courants	0	0	0	-
Intérêts et autres produits non techniques courants	0	0	0	-
Produits des différences sur prix de remboursement à percevoir	0	0	0	-
Autres produits non techniques courants	0	0	0	-
Reprises non techniques, transferts de charges	0	0	0	-
Charges non techniques courantes (2)	0	0	0	-
Charges d'exploitation non techniques courantes	0	0	0	-
Charges financières non techniques courantes	0	0	0	-
Amortissement des différences sur prix de remboursement	0	0	0	-
Autres charges non techniques courantes	0	0	0	-
Dotations non techniques courantes	0	0	0	-
Résultat non technique courant (1 - 2)	0	0	0	-
Produits non techniques non courants (3)	0	0	0	-
Produits des cessions d'immobilisations	0	0	0	-
Subventions d'équilibre	0	0	0	-
Profits provenant de la réévaluation des éléments d'actif	0	0	0	-
Autres produits non courants	0	0	0	-
Reprises non courantes, transferts de charges	0	0	0	-
Charges non techniques non courantes (4)	0	0	0	-
Valeurs nettes d'amortissements des immobilisations cédées	0	0	0	-
Subventions accordées	0	0	0	-
Pertes provenant de la réévaluation des éléments d'actif	0	0	0	-
Autres charges non courantes	0	0	0	-
Dotations non courantes	0	0	0	-
Résultat non technique non courant (3 - 4)	0	0	0	-
RESULTAT NON TECHNIQUE (1 - 2 + 3 - 4)	0	0	0	-

Récapitulation	2022	2021
RESULTAT TECHNIQUE Takaful Famille	38 698,39	-
RESULTAT TECHNIQUE Autres comptes Takaful	-	-
RESULTAT NON TECHNIQUE	-	-
RESULTAT AVANT IMPOTS	38 698,39	-
IMPOTS SUR LES RESULTATS	73 013,00	-
RESULTAT NET	-34 314,61	-
TOTAL DES PRODUITS Takaful FAMILLE	7 100 278,67	-
TOTAL DES PRODUITS Autres comptes Takaful	724 488,74	-
TOTAL DES PRODUITS NON TECHNIQUES	-	-
TOTAL DES PRODUITS	7 824 767,41	-
TOTAL DES CHARGES Takaful FAMILLE	7 061 580,28	-
TOTAL DES CHARGES Autres comptes Takaful	724 488,74	-
TOTAL DES CHARGES NON TECHNIQUES	-	-
IMPOTS SUR LES RESULTATS	73 013,00	-
TOTAL DES CHARGES	7 859 082,02	-
RESULTAT NET	-34 314,61	-



ANNEXES 4 : Comptes des fonds Takaful RéTakaful

(En dirhams)

Bilan-actif	2022			2021
	Brut	Amort./Prov.	Net	
Actif Immobilisé	-	-	-	-
Immobilisation En Non-Valeurs	-	-	-	-
Frais Préliminaires	-	-	-	-
Charges À Répartir Sur Plusieurs Exercices	-	-	-	-
Primes De Remboursement Des Obligations	-	-	-	-
Immobilisations Incorporelles	-	-	-	-
Immobilisation En Recherche Et Développement	-	-	-	-
Brevets, Marques, Droits Et Valeurs Similaires	-	-	-	-
Fonds Commercial	-	-	-	-
Autres Immobilisations Incorporelles	-	-	-	-
Immobilisations Corporelles	-	-	-	-
Terrains	-	-	-	-
Constructions	-	-	-	-
Installations Techniques, Matériel Et Outillage	-	-	-	-
Matériel De Transport	-	-	-	-
Mobilier, Matériel De Bureau Et Aménagements Divers	-	-	-	-
Autres Immobilisations Corporelles	-	-	-	-
Immobilisations Corporelles En Cours	-	-	-	-
Immobilisations Financières	-	-	-	-
Prêts Immobilisés	-	-	-	-
Parts Des Fpct	-	-	-	-
Avance Takaful Accordée	-	-	-	-
Autres Créances Financières	-	-	-	-
Titres De Participation	-	-	-	-
Autres Titres Immobilisés	-	-	-	-
Placements Affectés Aux Opérations D'Assurance	-	-	-	-
Placements Immobiliers	-	-	-	-
Obligations, Bons, Certificats De Sukuk Et Autres Tcn	-	-	-	-
Actions Et Parts Sociales	-	-	-	-
Prêts Et Effets Assimilés	-	-	-	-
Dépôts En Comptes Indisponibles	-	-	-	-
Placements Affectés Aux Contrats En Uc Et Contrats D'Invest. Takaful	-	-	-	-
Dépôts Auprès Des Cédantes	-	-	-	-
Autres Placements	-	-	-	-
Ecarts De Conversion – Actif	-	-	-	-
Diminution De Créances Immobilisées Et Des Placements	-	-	-	-
Augmentation Des Dettes De Financement Et Des Provisions Techniques	-	-	-	-
Actif Circulant (Hors Trésorerie)	975 712	-	975 712	-
Part Des Cessionnaires Dans Les Provisions Techniques	71 034	-	71 034	-
Provisions Pour Primes Non Acquises	-	-	-	-
Provisions Pour Sinistres À Payer	71 034	-	71 034	-
Provisions Des Assurances Vie	-	-	-	-
Autres Provisions Techniques	-	-	-	-
Créances De L'Actif Circulant	904 678	-	904 678	-
Cessionnaires Et Comptes Rattachés Débiteurs	-	-	-	-
Assurés, Intermédiaires, Cédants, Coassureurs Et Comptes Rattachés Débiteurs	904 678	-	904 678	-
Personnel Débiteur	-	-	-	-
Etat Débiteur	-	-	-	-
Comptes D'Associés Débiteurs	-	-	-	-
Fonds Takaful Et Entreprise Takaful Débiteurs	-	-	-	-
Autres Débiteurs	-	-	-	-
Comptes De Régularisation-Actif	-	-	-	-
Titres Et Valeurs De Placement (Non Affectés Aux Opérations D'Assurance)	-	-	-	-
Ecarts De Conversion -Actif (Eléments Circulants)	-	-	-	-
Trésorerie	-	-	-	-
Trésorerie-Actif	-	-	-	-
Chèques Et Valeurs À Encaisser	-	-	-	-
Banques, Tgr, C.C.P.	-	-	-	-
Caisses, Régies D'Avances Et Accréditifs	-	-	-	-
Total General	975 712	-	975 712	-



Bilan-passif	2022	2021
Financement Permanent	378 195	-
Capitaux Propres	-	-
Capital social ou fonds d'établissement	-	-
à déduire : Actionnaires, capital souscrit non appelé	-	-
Capital appelé, (dont versé.....)	-	-
Primes d'émission, de fusion, d'apport	-	-
Ecarts de réévaluation	-	-
Réserve légale	-	-
Autres réserves	-	-
Report à nouveau (1)	-	-
Fonds social complémentaire	-	-
Résultats nets en instance d'affectation (1)	-	-
Résultat net de l'exercice (1)	-	-
Capitaux Propres Assimilés	-	-
Provisions réglementées	-	-
Dettes De Financement	-	-
Emprunts obligataires	-	-
Emprunts pour fonds d'établissement	-	-
Avance Takaful reçue	-	-
Autres dettes de financement	-	-
Provisions Durables Pour Risques Et Charges	-	-
Provisions pour risques	-	-
Provisions pour charges	-	-
Provisions Techniques Brutes	378 195	-
Provisions pour primes non acquises	-	-
Provisions pour sinistres à payer	143 489	-
Provisions des assurances vie	-	-
Provisions de stabilité	122 450	-
Provisions pour aléas financiers	-	-
Provisions techniques des contrats en UC et contrats d'invest. Takaful	-	-
Provisions pour ETF	112 256	-
Provisions techniques sur placements	-	-
Autres provisions techniques	-	-
Ecarts De Conversion –Passif	-	-
Augmentation des créances immobilisées et des placements	-	-
Diminution des dettes de financement et des provisions techniques	-	-
Passif Circulant (Hors Trésorerie)	597 517	-
Dettes Pour Espèces Remises Par Les Cessionnaires	-	-
Dettes pour espèces remises par les cessionnaires	-	-
Dettes Du Passif Circulant	597 517	-
Cessionnaires et comptes rattachés créiteurs	-	-
Assurés, intermédiaires, cédants, coassureurs et comptes rattachés créiteurs	377 159	-
Personnel créiteur	-	-
Organismes sociaux créiteurs	-	-
Etat créiteur	69 999	-
Comptes d'associés créiteurs	-	-
Fonds Takaful et Entreprise Takaful créiteurs	-	-
Autres créanciers	150 359	-
Comptes de régularisation-passif	-	-
Autres Provisions Pour Risques Et Charges	-	-
Ecarts De Conversion –Passif (Eléments Circulants)	-	-
Trésorerie	-	-
Trésorerie–Passif	-	-
Crédits d'escompte	-	-
Crédits de trésorerie	-	-
Banques	-	-
Total General	975 712	-



Compte technique Takaful famille	2022			2021
	Brut	Cessions	Net	
Primes (1)	904 678	377 159	527 519	-
Primes émises	904 678	377 159	527 519	-
Variation des provisions pour primes non acquises	-	-	-	-
Produits techniques d'exploitation (2)	-	-	-	-
Rémunérations de Gestion Takaful	-	-	-	-
Subventions d'exploitation	-	-	-	-
Autres produits d'exploitation	-	-	-	-
Reprises d'exploitation, transferts de charges	-	-	-	-
Prestations et frais (3)	378 195	71 034	307 161	-
Prestations et frais payés	-	-	-	-
Variation des provisions pour sinistres à payer	143 489	71 034	72 455	-
Variation des provisions des assurances vie	-	-	-	-
Variation des provisions de stabilité	122 450	-	122 450	-
Variation des provisions pour aléas financiers	-	-	-	-
Variation des provisions techniques des contrats en UC et contrats d'invest. Takaful	-	-	-	-
Variation des provisions pour ETF	112 256	-	112 256	-
Variation des autres provisions techniques	-	-	-	-
Charges techniques d'exploitation (4)	154 430	-	154 430	-
Charges d'acquisition des contrats	-	-	-	-
Achats consommés de matières et fournitures	-	-	-	-
Autres charges externes	-	-	-	-
Rémunérations de l'opérateur gestionnaire Takaful	150 359	-	150 359	-
Impôts et taxes	4 071	-	4 071	-
Charges de personnel	-	-	-	-
Autres charges d'exploitation	-	-	-	-
Dotations d'exploitation	-	-	-	-
Produits des placements affectés aux opérations d'assurance (5)	-	-	-	-
Revenus des placements	-	-	-	-
Gains de change	-	-	-	-
Produits des différences sur prix de remboursement à percevoir	-	-	-	-
Profits sur réalisation de placements	-	-	-	-
Ajustements de VARCUC et VARCINVT (1) (plus-values non réalisées)	-	-	-	-
Profits provenant de la réévaluation des placements affectés	-	-	-	-
Intérêts et autres produits de placements	-	-	-	-
Reprises sur charges de placement ; Transferts de charges	-	-	-	-
Charges des placements affectés aux opérations d'assurance (6)	-	-	-	-
Charges d'intérêts	-	-	-	-
Frais de gestion des placements	-	-	-	-
Pertes de change	-	-	-	-
Amortissement des différences sur prix de remboursement	-	-	-	-
Pertes sur réalisation de placements	-	-	-	-
Pertes provenant de la réévaluation des placements affectés	-	-	-	-
Ajustements de VARCUC et VARCINVT (1) (moins-values non réalisées)	-	-	-	-
Autres charges de placements	-	-	-	-
Dotations sur placement	-	-	-	-
RESULTAT TECHNIQUE TAKAFUL FAMILLE (1 + 2 - 3 - 4 + 5 - 6)	372 053	306 125	65 928	-



Compte technique autres comptes Takaful	2022			2021
	Brut	Cessions	Net	
Primes (1)	-	-	-	-
Primes émises	-	-	-	-
Variation des provisions pour primes non acquises	-	-	-	-
Produits techniques d'exploitation (2)	-	-	-	-
Rémunération de gestion Takaful	-	-	-	-
Subventions d'exploitation	-	-	-	-
Autres produits d'exploitation	-	-	-	-
Reprises d'exploitation, transferts de charges	-	-	-	-
Prestations et frais (3)	-	-	-	-
Prestations et frais payés	-	-	-	-
Variation des provisions pour sinistres à payer	-	-	-	-
Variation des provisions de stabilité	-	-	-	-
Variation des provisions pour aléas financiers	-	-	-	-
Variation des provisions pour ETF	-	-	-	-
Variation des autres provisions techniques	-	-	-	-
Charges techniques d'exploitation (4)	-	-	-	-
Charges d'acquisition des contrats	-	-	-	-
Achats consommés de matières et fournitures	-	-	-	-
Autres charges externes	-	-	-	-
Rémunérations de l'opérateur gestionnaire Takaful	-	-	-	-
Impôts et taxes	-	-	-	-
Charges de personnel	-	-	-	-
Autres charges d'exploitation	-	-	-	-
Dotations d'exploitation	-	-	-	-
Produits des placements affectés aux opérations d'assurance (5)	-	-	-	-
Revenus des placements	-	-	-	-
Gains de change	-	-	-	-
Produits des différences sur prix de remboursement à percevoir	-	-	-	-
Profits sur réalisation de placements	-	-	-	-
Profits provenant de la réévaluation des placements affectés	-	-	-	-
Intérêts et autres produits de placements	-	-	-	-
Reprises sur charges de placements ; Transferts de charges	-	-	-	-
Charges des placements affectés aux opérations d'assurance (6)	-	-	-	-
Charges d'intérêts	-	-	-	-
Frais de gestion des placements	-	-	-	-
Pertes de change	-	-	-	-
Amortissement des différences sur prix de remboursement	-	-	-	-
Pertes sur réalisation de placements	-	-	-	-
Pertes provenant de la réévaluation des placements affectés	-	-	-	-
Autres charges de placements	-	-	-	-
Dotations sur placements	-	-	-	-
RESULTAT TECHNIQUE AUTRES COMPTES TAKAFUL (1 + 2 - 3 - 4 + 5 - 6)	-	-	-	-



Compte non technique	2022			2021
	Opérations propres à l'exercice	Concernant les exercices précédents	Total exercice	
Produits non techniques courants (1)	-	-	-	-
Produits d'exploitation non techniques courants	-	-	-	-
Intérêts et autres produits non techniques courants	-	-	-	-
Produits des différences sur prix de remboursement à percevoir	-	-	-	-
Autres produits non techniques courants	-	-	-	-
Reprises non techniques, transferts de charges	-	-	-	-
Charges non techniques courantes (2)	-	-	-	-
Charges d'exploitation non techniques courantes	-	-	-	-
Charges financières non techniques courantes	-	-	-	-
Amortissement des différences sur prix de remboursement	-	-	-	-
Autres charges non techniques courantes	-	-	-	-
Dotations non techniques courantes	-	-	-	-
Résultat non technique courant (1 - 2)	-	-	-	-
Produits non techniques non courants (3)	-	-	-	-
Produits des cessions d'immobilisations	-	-	-	-
Subventions d'équilibre	-	-	-	-
Profits provenant de la réévaluation des éléments d'actif	-	-	-	-
Autres produits non courants	-	-	-	-
Reprises non courantes, transferts de charges	-	-	-	-
Charges non techniques non courantes (4)	-	-	-	-
Valeurs nettes d'amortissements des immobilisations cédées	-	-	-	-
Subventions accordées	-	-	-	-
Pertes provenant de la réévaluation des éléments d'actif	-	-	-	-
Autres charges non courantes	-	-	-	-
Dotations non courantes	-	-	-	-
Résultat non technique non courant (3 - 4)	-	-	-	-
RESULTAT NON TECHNIQUE (1 - 2 + 3 - 4)	-	-	-	-

Récapitulation	2022	2021
RESULTAT TECHNIQUE Takaful Famille	65 928	-
RESULTAT TECHNIQUE Autres comptes Takaful	-	-
RESULTAT NON TECHNIQUE	-	-
RESULTAT AVANT IMPOTS	65 928	-
IMPOTS SUR LES RESULTATS	65 928	-
RESULTAT NET	-	-
TOTAL DES PRODUITS Takaful FAMILLE	527 519	-
TOTAL DES PRODUITS Autres comptes Takaful	-	-
TOTAL DES PRODUITS NON TECHNIQUES	-	-
TOTAL DES PRODUITS	527 519	-
TOTAL DES CHARGES Takaful FAMILLE	461 591	-
TOTAL DES CHARGES Autres comptes Takaful	-	-
TOTAL DES CHARGES NON TECHNIQUES	-	-
IMPOTS SUR LES RESULTATS	65 928	-
TOTAL DES CHARGES	527 519	-
RESULTAT NET	-	-



ANNEXES 5 : Comptes des opérateurs Takaful

(En dirhams)

Bilan-actif	2022			2021
	Brut	Amort./Prov.	Net	
Actif Immobilisé	67 275 349	4 786 556	62 488 792	7 445 994
Immobilisation En Non-Valeurs	12 629 719	4 387 442	8 242 277	7 445 994
Frais préliminaires	10 907 957	4 043 090	6 864 867	7 445 994
Charges à répartir sur plusieurs exercices	1 721 762	344 352	1 377 410	-
Primes de remboursement des obligations	-	-	-	-
Immobilisations Incorporelles	5 145 630	399 114	4 746 516	-
Immobilisation en recherche et développement	-	-	-	-
Brevets, marques, droits et valeurs similaires	2 238 250	220 181	2 018 069	-
Fonds commercial	-	-	-	-
Autres immobilisations incorporelles	2 907 380	178 933	2 728 447	-
Immobilisations Corporelles	-	-	-	-
Terrains	-	-	-	-
Constructions	-	-	-	-
Installations techniques, matériel et outillage	-	-	-	-
Matériel de transport	-	-	-	-
Mobilier, matériel de bureau et aménagements divers	-	-	-	-
Autres immobilisations corporelles	-	-	-	-
Immobilisations corporelles en cours	-	-	-	-
Immobilisations Financières	49 500 000	-	49 500 000	-
Prêts immobilisés	-	-	-	-
Parts des FPCT	-	-	-	-
Avance Takaful accordée	-	-	-	-
Autres créances financières	-	-	-	-
Titres de participation	-	-	-	-
Autres titres immobilisés	49 500 000	-	49 500 000	-
Placements Affectés Aux Opérations D'Assurance	-	-	-	-
Placements immobiliers	-	-	-	-
Obligations, bons, certificats de sukuk et autres TCN	-	-	-	-
Actions et parts sociales	-	-	-	-
Prêts et effets assimilés	-	-	-	-
Dépôts en comptes indisponibles	-	-	-	-
Placements affectés aux contrats en UC et contrats d'invest. Takaful	-	-	-	-
Dépôts auprès des cédantes	-	-	-	-
Autres placements	-	-	-	-
Ecarts De Conversion – Actif	-	-	-	-
Diminution de créances immobilisées et des placements	-	-	-	-
Augmentation des dettes de financement et des provisions techniques	-	-	-	-
Actif Circulant (Hors Trésorerie)	73 738 272	-	73 738 272	-
Part Des Cessionnaires Dans Les Provisions Techniques	-	-	-	-
Provisions pour primes non acquises	-	-	-	-
Provisions pour sinistres à payer	-	-	-	-
Provisions des assurances vie	-	-	-	-
Autres provisions techniques	-	-	-	-
Créances De L'Actif Circulant	3 738 272	-	3 738 272	-
Cessionnaires et comptes rattachés débiteurs	-	-	-	-
Assurés, intermédiaires, cédants, coassureurs et comptes rattachés débiteurs	-	-	-	-
Personnel débiteur	-	-	-	-
Etat débiteur	3 000	-	3 000	-
Comptes d'associés débiteurs	-	-	-	-
Fonds Takaful et Entreprise Takaful débiteurs	3 323 288	-	3 323 288	-
Autres débiteurs	93 303	-	93 303	-
Comptes de régularisation-actif	318 680	-	318 680	-
Titres Et Valeurs De Placement (Non Affectés Aux Opérations D'Assurance)	70 000 000	-	70 000 000	-
Ecarts De Conversion -Actif (Éléments Circulants)	-	-	-	-
Trésorerie	76 287 295	-	76 287 295	100 300 000
Trésorerie-Actif	76 287 295	-	76 287 295	100 300 000
Chèques et valeurs à encaisser	-	-	-	-
Banques, TGR, C.C.P.	76 287 295	-	76 287 295	100 300 000
Caisses, régies d'avances et accreditifs	-	-	-	-
Total General	217 300 916	4 786 556	212 514 359	107 745 994



Bilan-passif	2022	2021
Financement Permanent	182 489 704	97 747 190
Capitaux Propres	182 483 905	97 747 190
Capital social ou fonds d'établissement	200 300 000	100 300 000
à déduire : Actionnaires, capital souscrit non appelé	-	-
Capital appelé, (dont versé.....)	-	-
Primes d'émission, de fusion, d'apport	-	-
Ecarts de réévaluation	-	-
Réserve légale	-	-
Autres réserves	-	-
Report à nouveau (1)	-2 552 810	-259 519
Fonds social complémentaire	-	-
Résultats nets en instance d'affectation (1)	-	-
Résultat net de l'exercice (1)	-15 263 285	-2 293 291
Capitaux Propres Assimilés	-	-
Provisions réglementées	-	-
Dettes De Financement	-	-
Emprunts obligataires	-	-
Emprunts pour fonds d'établissement	-	-
Avance Takaful reçue	-	-
Autres dettes de financement	-	-
Provisions Durables Pour Risques Et Charges	-	-
Provisions pour risques	-	-
Provisions pour charges	-	-
Provisions Techniques Brutes	5 799	-
Provisions pour primes non acquises	-	-
Provisions pour sinistres à payer	-	-
Provisions des assurances vie	-	-
Provisions de stabilité	-	-
Provisions pour aléas financiers	-	-
Provisions techniques des contrats en UC et contrats d'invest. Takaful	-	-
Provisions pour ETF	-	-
Provisions techniques sur placements	-	-
Autres provisions techniques	5 799	-
Ecarts De Conversion –Passif	-	-
Augmentation des créances immobilisées et des placements	-	-
Diminution des dettes de financement et des provisions techniques	-	-
Passif Circulant (Hors Trésorerie)	30 024 655	9 998 804
Dettes Pour Espèces Remises Par Les Cessionnaires	-	-
Dettes pour espèces remises par les cessionnaires	-	-
Dettes Du Passif Circulant	30 024 655	9 998 804
Cessionnaires et comptes rattachés créditeurs	-	-
Assurés, intermédiaires, cédants, coassureurs et comptes rattachés créditeurs	-	-
Personnel créancier	169 326	-
Organismes sociaux créanciers	232 246	-
Etat créancier	110 112	1 500
Comptes d'associés créanciers	-	-
Fonds Takaful et Entreprise Takaful créanciers	-	-
Autres créanciers	21 582 134	9 937 304
Comptes de régularisation-passif	7 930 837	60 000
Autres Provisions Pour Risques Et Charges	-	-
Ecarts De Conversion -Passif (Eléments Circulants)	-	-
Trésorerie	-	-
Trésorerie-Passif	-	-
Crédits d'escompte	-	-
Crédits de trésorerie	-	-
Banques	-	-
Total General	212 514 359	107 745 994



Compte technique Takaful famille	2022			2021
	Brut	Cessions	Net	
Primes (1)	-	-	-	-
Primes émises	-	-	-	-
Variation des provisions pour primes non acquises	-	-	-	-
Produits techniques d'exploitation (2)	3 492 409,76		3 492 409,76	-
Rémunérations de Gestion Takaful	2 971 847,76		2 971 847,76	-
Subventions d'exploitation	-		-	-
Autres produits d'exploitation	-		-	-
Reprises d'exploitation, transferts de charges	520 562,00		520 562,00	-
Prestations et frais (3)	5 798,71	-	5 798,71	-
Prestations et frais payés	-	-	-	-
Variation des provisions pour sinistres à payer	-	-	-	-
Variation des provisions des assurances vie	-	-	-	-
Variation des provisions de stabilité	-		-	-
Variation des provisions pour aléas financiers	-		-	-
Variation des provisions techniques des contrats en UC et contrats d'invest. Takaful	-		-	-
Variation des provisions pour ETF	-		-	-
Variation des autres provisions techniques	5 798,71		5 798,71	-
Charges techniques d'exploitation (4)	17 886 829,65		17 886 829,65	2 291 790,72
Charges d'acquisition des contrats	-		-	-
Achats consommés de matières et fournitures	2 944 071,19		2 944 071,19	147 601,12
Autres charges externes	8 186 365,71		8 186 365,71	282 691,14
Rémunérations de l'opérateur gestionnaire Takaful	-		-	-
Impôts et taxes	134 021,40		134 021,40	-
Charges de personnel	3 772 384,22		3 772 384,22	-
Autres charges d'exploitation	9 100,00		9 100,00	-
Dotations d'exploitation	2 840 887,13		2 840 887,13	1 861 498,46
Produits des placements affectés aux opérations d'assurance (5)	-		-	-
Revenus des placements	-		-	-
Gains de change	-		-	-
Produits des différences sur prix de remboursement à percevoir	-		-	-
Profits sur réalisation de placements	-		-	-
Ajustements de VARCUC et VARCINVT (1) (plus-values non réalisées)	-		-	-
Profits provenant de la réévaluation des placements affectés	-		-	-
Intérêts et autres produits de placements	-		-	-
Reprises sur charges de placement ; Transferts de charges	-		-	-
Charges des placements affectés aux opérations d'assurance (6)	-		-	-
Charges d'intérêts	-		-	-
Frais de gestion des placements	-		-	-
Pertes de change	-		-	-
Amortissement des différences sur prix de remboursement	-		-	-
Pertes sur réalisation de placements	-		-	-
Pertes provenant de la réévaluation des placements affectés	-		-	-
Ajustements de VARCUC et VARCINVT (1) (moins-values non réalisées)	-		-	-
Autres charges de placements	-		-	-
Dotations sur placement	-		-	-
RESULTAT TECHNIQUE TAKAFUL FAMILLE (1 + 2 - 3 - 4 + 5 - 6)	-14 400 218,60	-	-14 400 218,60	-2 291 790,72



Compte technique autres comptes Takaful	2022			2021
	Brut	Cessions	Net	
Primes (1)	-	-	-	-
Primes émises	-	-	-	-
Variation des provisions pour primes non acquises	-	-	-	-
Produits techniques d'exploitation (2)	351 440,40		351 440,40	-
Rémunération de gestion Takaful	351 440,40		351 440,40	-
Subventions d'exploitation	-		-	-
Autres produits d'exploitation	-		-	-
Reprises d'exploitation, transferts de charges	-		-	-
Prestations et frais (3)	-	-	-	-
Prestations et frais payés	-	-	-	-
Variation des provisions pour sinistres à payer	-	-	-	-
Variation des provisions de stabilité	-		-	-
Variation des provisions pour aléas financiers	-		-	-
Variation des provisions pour ETF	-		-	-
Variation des autres provisions techniques	-		-	-
Charges techniques d'exploitation (4)	1 438 963,10		1 438 963,10	-
Charges d'acquisition des contrats	-		-	-
Achats consommés de matières et fournitures	-		-	-
Autres charges externes	1 303 989,63		1 303 989,63	-
Rémunérations de l'opérateur gestionnaire Takaful	-		-	-
Impôts et taxes	33 204,60		33 204,60	-
Charges de personnel	14 620,99		14 620,99	-
Autres charges d'exploitation	2 977,10		2 977,10	-
Dotations d'exploitation	84 170,79		84 170,79	-
Produits des placements affectés aux opérations d'assurance (5)	-		-	-
Revenus des placements	-		-	-
Gains de change	-		-	-
Produits des différences sur prix de remboursement à percevoir	-		-	-
Profits sur réalisation de placements	-		-	-
Profits provenant de la réévaluation des placements affectés	-		-	-
Intérêts et autres produits de placements	-		-	-
Reprises sur charges de placements ; Transferts de charges	-		-	-
Charges des placements affectés aux opérations d'assurance (6)	-		-	-
Charges d'intérêts	-		-	-
Frais de gestion des placements	-		-	-
Pertes de change	-		-	-
Amortissement des différences sur prix de remboursement	-		-	-
Pertes sur réalisation de placements	-		-	-
Pertes provenant de la réévaluation des placements affectés	-		-	-
Autres charges de placements	-		-	-
Dotations sur placements	-		-	-
RESULTAT TECHNIQUE AUTRES COMPTES TAKAFUL (1 + 2 - 3 - 4 + 5 - 6)	-1 087 522,70	-	-1 087 522,70	-



Compte non technique	2022			2021
	Opérations propres à l'exercice	Concernant les exercices précédents	Total exercice	
Produits non techniques courants (1)	254 375,00	-	254 375,00	-
Produits d'exploitation non techniques courants	-	-	-	-
Intérêts et autres produits non techniques courants	254 375,00	-	254 375,00	-
Produits des différences sur prix de remboursement à percevoir	-	-	-	-
Autres produits non techniques courants	-	-	-	-
Reprises non techniques, transferts de charges	-	-	-	-
Charges non techniques courantes (2)	1 627,99	-	1 627,99	-
Charges d'exploitation non techniques courantes	2,45	-	2,45	-
Charges financières non techniques courantes	-	-	-	-
Amortissement des différences sur prix de remboursement	-	-	-	-
Autres charges non techniques courantes	1 625,54	-	1 625,54	-
Dotations non techniques courantes	-	-	-	-
Résultat non technique courant (1 - 2)	-	-	252 747,01	-
Produits non techniques non courants (3)	0,23	-	0,23	-
Produits des cessions d'immobilisations	-	-	-	-
Subventions d'équilibre	-	-	-	-
Profits provenant de la réévaluation des éléments d'actif	-	-	-	-
Autres produits non courants	0,23	-	0,23	-
Reprises non courantes, transferts de charges	-	-	-	-
Charges non techniques non courantes (4)	5 981,79	-	5 981,79	1 500,00
Valeurs nettes d'amortissements des immobilisations cédées	-	-	-	-
Subventions accordées	-	-	-	-
Pertes provenant de la réévaluation des éléments d'actif	-	-	-	-
Autres charges non courantes	5 981,79	-	5 981,79	1 500,00
Dotations non courantes	-	-	-	-
Résultat non technique non courant (3 - 4)	-	-	-5 981,56	-1 500,00
RESULTAT NON TECHNIQUE (1 - 2 + 3 - 4)	-	-	246 765,45	-1 500,00

Récapitulation	2022	2021
RESULTAT TECHNIQUE Takaful Famille	-14 400 218,60	-2 231 790,72
RESULTAT TECHNIQUE Autres comptes Takaful	-1 087 522,70	-60 000,00
RESULTAT NON TECHNIQUE	246 765,45	-1 500,00
RESULTAT AVANT IMPOTS	-15 240 975,85	-2 293 290,72
IMPOTS SUR LES RESULTATS	22 309,00	-
RESULTAT NET	-15 263 284,85	-2 293 290,72
TOTAL DES PRODUITS Takaful FAMILLE	3 492 409,76	-
TOTAL DES PRODUITS Autres comptes Takaful	351 440,40	-
TOTAL DES PRODUITS NON TECHNIQUES	254 375,23	-
TOTAL DES PRODUITS	4 098 225,39	-
TOTAL DES CHARGES Takaful FAMILLE	17 892 628,36	2 231 790,72
TOTAL DES CHARGES Autres comptes Takaful	1 438 963,10	60 000,00
TOTAL DES CHARGES NON TECHNIQUES	7 609,78	1 500,00
IMPOTS SUR LES RESULTATS	22 309,00	-
TOTAL DES CHARGES	19 361 510,24	2 293 290,72
RESULTAT NET	-15 263 284,85	-2 293 290,72



ANNEXES 6 : Comptes des opérateurs RéTakaful

(En dirhams)

Bilan-actif	2022			2021
	Brut	Amort./Prov.	Net	
Actif Immobilisé	1 894 372	-	1 894 372	-
Immobilisation En Non-Valeurs	-	-	-	-
Frais préliminaires	-	-	-	-
Charges à répartir sur plusieurs exercices	-	-	-	-
Primes de remboursement des obligations	-	-	-	-
Immobilisations Incorporelles	1 894 372	-	1 894 372	-
Immobilisation en recherche et développement	-	-	-	-
Brevets, marques, droits et valeurs similaires	1 894 372	-	1 894 372	-
Fonds commercial	-	-	-	-
Autres immobilisations incorporelles	-	-	-	-
Immobilisations Corporelles	-	-	-	-
Terrains	-	-	-	-
Constructions	-	-	-	-
Installations techniques, matériel et outillage	-	-	-	-
Matériel de transport	-	-	-	-
Mobilier, matériel de bureau et aménagements divers	-	-	-	-
Autres immobilisations corporelles	-	-	-	-
Immobilisations corporelles en cours	-	-	-	-
Immobilisations Financières	-	-	-	-
Prêts immobilisés	-	-	-	-
Parts des FPCT	-	-	-	-
Avance Takaful accordée	-	-	-	-
Autres créances financières	-	-	-	-
Titres de participation	-	-	-	-
Autres titres immobilisés	-	-	-	-
Placements Affectés Aux Operations D'Assurance	-	-	-	-
Placements immobiliers	-	-	-	-
Obligations, bons, certificats de sukuk et autres TCN	-	-	-	-
Actions et parts sociales	-	-	-	-
Prêts et effets assimilés	-	-	-	-
Dépôts en comptes indisponibles	-	-	-	-
Placements affectés aux contrats en UC et contrats d'invest. Takaful	-	-	-	-
Dépôts auprès des cédantes	-	-	-	-
Autres placements	-	-	-	-
Ecarts De Conversion – Actif	-	-	-	-
Diminution de créances immobilisées et des placements	-	-	-	-
Augmentation des dettes de financement et des provisions techniques	-	-	-	-
Actif Circulant (Hors Trésorerie)	156 695	-	156 695	-
Part Des Cessionnaires Dans Les Provisions Techniques	-	-	-	-
Provisions pour primes non acquises	-	-	-	-
Provisions pour sinistres à payer	-	-	-	-
Provisions des assurances vie	-	-	-	-
Autres provisions techniques	-	-	-	-
Créances De L'Actif Circulant	156 695	-	156 695	-
Cessionnaires et comptes rattachés débiteurs	-	-	-	-
Assurés, intermédiaires, cédants, coassureurs et comptes rattachés débiteurs	-	-	-	-
Personnel débiteur	-	-	-	-
Etat débiteur	6 336	-	6 336	-
Comptes d'associés débiteurs	-	-	-	-
Fonds Takaful et Entreprise Takaful débiteurs	150 359	-	150 359	-
Autres débiteurs	-	-	-	-
Comptes de régularisation-actif	-	-	-	-
Titres Et Valeurs De Placement (Non Affectés Aux Operations D'Assurance)	-	-	-	-
Ecarts De Conversion -Actif (Eléments Circulants)	-	-	-	-
Trésorerie	-	-	-	-
Trésorerie-Actif	-	-	-	-
Chèques et valeurs à encaisser	-	-	-	-
Banques, TGR, C.C.P.	-	-	-	-
Caisses, régies d'avances et accreditifs	-	-	-	-
Total General	2 051 067	-	2 051 067	-



Bilan-passif	2022	2021
Financement Permanent	-210 233	-
Capitaux Propres	-210 233	-
Capital social ou fonds d'établissement	-	-
à déduire : Actionnaires, capital souscrit non appelé	-	-
Capital appelé, (dont versé.....)	-	-
Primes d'émission, de fusion, d'apport	-	-
Ecarts de réévaluation	-	-
Réserve légale	-	-
Autres réserves	-	-
Report à nouveau (1)	-	-
Fonds social complémentaire	-	-
Résultats nets en instance d'affectation (1)	-	-
Résultat net de l'exercice (1)	-210 233	-
Capitaux Propres Assimilés	-	-
Provisions réglementées	-	-
Dettes De Financement	-	-
Emprunts obligataires	-	-
Emprunts pour fonds d'établissement	-	-
Avance Takaful reçue	-	-
Autres dettes de financement	-	-
Provisions Durables Pour Risques Et Charges	-	-
Provisions pour risques	-	-
Provisions pour charges	-	-
Provisions Techniques Brutes	-	-
Provisions pour primes non acquises	-	-
Provisions pour sinistres à payer	-	-
Provisions des assurances vie	-	-
Provisions de stabilité	-	-
Provisions pour aléas financiers	-	-
Provisions techniques des contrats en UC et contrats d'invest. Takaful	-	-
Provisions pour ETF	-	-
Provisions techniques sur placements	-	-
Autres provisions techniques	-	-
Ecarts De Conversion –Passif	-	-
Augmentation des créances immobilisées et des placements	-	-
Diminution des dettes de financement et des provisions techniques	-	-
Passif Circulant (Hors Trésorerie)	2 261 299	-
Dettes Pour Espèces Remises Par Les Cessionnaires	-	-
Dettes pour espèces remises par les cessionnaires	-	-
Dettes Du Passif Circulant	2 261 299	-
Cessionnaires et comptes rattachés créditeurs	-	-
Assurés, intermédiaires, cédants, coassureurs et comptes rattachés créditeurs	-	-
Personnel créditeur	-	-
Organismes sociaux créditeurs	-	-
Etat créditeur	475 177	-
Comptes d'associés créditeurs	-	-
Fonds Takaful et Entreprise Takaful créditeurs	-	-
Autres créanciers	1 786 122	-
Comptes de régularisation-passif	-	-
Autres Provisions Pour Risques Et Charges	-	-
Ecarts De Conversion -Passif (Eléments Circulants)	-	-
Trésorerie	-	-
Trésorerie-Passif	-	-
Crédits d'escompte	-	-
Crédits de trésorerie	-	-
Banques	-	-
Total General	2 051 067	-



Compte technique Takaful famille	2022			2021
	Brut	Cessions	Net	
Primes (1)	-	-	-	-
Primes émises	-	-	-	-
Variation des provisions pour primes non acquises	-	-	-	-
Produits techniques d'exploitation (2)	150 359		150 359	-
Rémunérations de Gestion Takaful	150 359		150 359	-
Subventions d'exploitation	-		-	-
Autres produits d'exploitation	-		-	-
Reprises d'exploitation, transferts de charges	-		-	-
Prestations et frais (3)	-	-	-	-
Prestations et frais payés	-	-	-	-
Variation des provisions pour sinistres à payer	-	-	-	-
Variation des provisions des assurances vie	-	-	-	-
Variation des provisions de stabilité	-		-	-
Variation des provisions pour aléas financiers	-		-	-
Variation des provisions techniques des contrats en UC et contrats d'invest. Takaful	-		-	-
Variation des provisions pour ETF	-		-	-
Variation des autres provisions techniques	-	-	-	-
Charges techniques d'exploitation (4)	360 592		360 592	-
Charges d'acquisition des contrats	-		-	-
Achats consommés de matières et fournitures	1 301		1 301	-
Autres charges externes	39 307		39 307	-
Rémunérations de l'opérateur gestionnaire Takaful	-		-	-
Impôts et taxes	-		-	-
Charges de personnel	319 984		319 984	-
Autres charges d'exploitation	-		-	-
Dotations d'exploitation	-		-	-
Produits des placements affectés aux opérations d'assurance (5)	-		-	-
Revenus des placements	-		-	-
Gains de change	-		-	-
Produits des différences sur prix de remboursement à percevoir	-		-	-
Profits sur réalisation de placements	-		-	-
Ajustements de VARCUC et VARCINVT (1) (plus-values non réalisées)	-		-	-
Profits provenant de la réévaluation des placements affectés	-		-	-
Intérêts et autres produits de placements	-		-	-
Reprises sur charges de placement ; Transferts de charges	-		-	-
Charges des placements affectés aux opérations d'assurance (6)	-		-	-
Charges d'intérêts	-		-	-
Frais de gestion des placements	-		-	-
Pertes de change	-		-	-
Amortissement des différences sur prix de remboursement	-		-	-
Pertes sur réalisation de placements	-		-	-
Pertes provenant de la réévaluation des placements affectés	-		-	-
Ajustements de VARCUC et VARCINVT (1) (moins-values non réalisées)	-		-	-
Autres charges de placements	-		-	-
Dotations sur placement	-		-	-
RESULTAT TECHNIQUE TAKAFUL FAMILLE (1 + 2 - 3 - 4 + 5 - 6)	-210 233	-	-210 233	-



Compte technique autres comptes Takaful	2022			2021
	Brut	Cessions	Net	
Primes (1)	-	-	-	-
Primes émises	-	-	-	-
Variation des provisions pour primes non acquises	-	-	-	-
Produits techniques d'exploitation (2)	-	-	-	-
Rémunération de gestion Takaful	-	-	-	-
Subventions d'exploitation	-	-	-	-
Autres produits d'exploitation	-	-	-	-
Reprises d'exploitation, transferts de charges	-	-	-	-
Prestations et frais (3)	-	-	-	-
Prestations et frais payés	-	-	-	-
Variation des provisions pour sinistres à payer	-	-	-	-
Variation des provisions de stabilité	-	-	-	-
Variation des provisions pour aléas financiers	-	-	-	-
Variation des provisions pour ETF	-	-	-	-
Variation des autres provisions techniques	-	-	-	-
Charges techniques d'exploitation (4)	-	-	-	-
Charges d'acquisition des contrats	-	-	-	-
Achats consommés de matières et fournitures	-	-	-	-
Autres charges externes	-	-	-	-
Rémunérations de l'opérateur gestionnaire Takaful	-	-	-	-
Impôts et taxes	-	-	-	-
Charges de personnel	-	-	-	-
Autres charges d'exploitation	-	-	-	-
Dotations d'exploitation	-	-	-	-
Produits des placements affectés aux opérations d'assurance (5)	-	-	-	-
Revenus des placements	-	-	-	-
Gains de change	-	-	-	-
Produits des différences sur prix de remboursement à percevoir	-	-	-	-
Profits sur réalisation de placements	-	-	-	-
Profits provenant de la réévaluation des placements affectés	-	-	-	-
Intérêts et autres produits de placements	-	-	-	-
Reprises sur charges de placements ; Transferts de charges	-	-	-	-
Charges des placements affectés aux opérations d'assurance (6)	-	-	-	-
Charges d'intérêts	-	-	-	-
Frais de gestion des placements	-	-	-	-
Pertes de change	-	-	-	-
Amortissement des différences sur prix de remboursement	-	-	-	-
Pertes sur réalisation de placements	-	-	-	-
Pertes provenant de la réévaluation des placements affectés	-	-	-	-
Autres charges de placements	-	-	-	-
Dotations sur placements	-	-	-	-
RESULTAT TECHNIQUE AUTRES COMPTES TAKAFUL (1 + 2 - 3 - 4 + 5 - 6)	-	-	-	-



Compte non technique	2022			2021
	Opérations propres à l'exercice	Concernant les exercices précédents	Total exercice	
Produits non techniques courants (1)	-	-	-	-
Produits d'exploitation non techniques courants	-	-	-	-
Intérêts et autres produits non techniques courants	-	-	-	-
Produits des différences sur prix de remboursement à percevoir	-	-	-	-
Autres produits non techniques courants	-	-	-	-
Reprises non techniques, transferts de charges	-	-	-	-
Charges non techniques courantes (2)	-	-	-	-
Charges d'exploitation non techniques courantes	-	-	-	-
Charges financières non techniques courantes	-	-	-	-
Amortissement des différences sur prix de remboursement	-	-	-	-
Autres charges non techniques courantes	-	-	-	-
Dotations non techniques courantes	-	-	-	-
Résultat non technique courant (1 - 2)			-	-
Produits non techniques non courants (3)	-	-	-	-
Produits des cessions d'immobilisations	-	-	-	-
Subventions d'équilibre	-	-	-	-
Profits provenant de la réévaluation des éléments d'actif	-	-	-	-
Autres produits non courants	-	-	-	-
Reprises non courantes, transferts de charges	-	-	-	-
Charges non techniques non courantes (4)	-	-	-	-
Valeurs nettes d'amortissements des immobilisations cédées	-	-	-	-
Subventions accordées	-	-	-	-
Pertes provenant de la réévaluation des éléments d'actif	-	-	-	-
Autres charges non courantes	-	-	-	-
Dotations non courantes	-	-	-	-
Résultat non technique non courant (3 - 4)			-	-
RESULTAT NON TECHNIQUE (1 - 2 + 3 - 4)			-	-

Récapitulation	2022	2021
RESULTAT TECHNIQUE Takaful Famille	-210 233	-
RESULTAT TECHNIQUE Autres comptes Takaful	-	-
RESULTAT NON TECHNIQUE	-	-
RESULTAT AVANT IMPOTS	-210 233	-
IMPOTS SUR LES RESULTATS	-	-
RESULTAT NET	-210 233	-
TOTAL DES PRODUITS Takaful FAMILLE	150 359	-
TOTAL DES PRODUITS Autres comptes Takaful	-	-
TOTAL DES PRODUITS NON TECHNIQUES	-	-
TOTAL DES PRODUITS	150 359	-
TOTAL DES CHARGES Takaful FAMILLE	360 592	-
TOTAL DES CHARGES Autres comptes Takaful	-	-
TOTAL DES CHARGES NON TECHNIQUES	-	-
IMPOTS SUR LES RESULTATS	-	-
TOTAL DES CHARGES	360 592	-
RESULTAT NET	-210 233	-