



# Secteur des assurances et de réassurance

## Evolution des indicateurs techniques et financiers en 2023

[WWW.ACAPS.MA](http://WWW.ACAPS.MA)

ROYAUME DU MAROC



acaps

هيئة مراقبة التأمينات و الاحتياط الاجتماعي  
ACAPS | ROYAUME DU MAROC | AUTORITÉ DE CONTRÔLE DES ASSURANCES ET DE LA PRÉVOYANCE SOCIALE  
Autorité de Contrôle des Assurances et de la Prévoyance Sociale

# INDICATEURS CLÉS

## ACTIVITÉ CONVENTIONNELLE



### 1. Activité technique

	Assureurs directs	Réassureur exclusif
Primes émises	55,9 Gdhs (+3,9%)	-
Dont primes vie	25,9 Gdhs (+1,8%)	-
Dont primes non-vie	30,1 Gdhs (+5,8%)	
Primes acceptées	765,4 Mdhs (+11,6%)	3,1 Gdhs (+2,9%)
Prestations et frais	50,1 Gdhs (+13,6%)	4,9 Gdhs (+148,9%)
Dont prestations vie	27,4 Gdhs (+3,1%)	317,6 Mdhs (+19,3%)
Dont prestations non-vie	22,8 Gdhs (+29,3%)	4,6 Gdhs (+169,3%)
Charges techniques d'exploitation	10,7 Gdhs (+0,1%)	352,2 Mdhs (-10,4%)
Dont commissions versées aux intermédiaires	4,5 Gdhs (+4,3%)	-
Solde de réassurance	-0,6 Gdhs (-124,9%)	-2 Gdhs (-437,8%)
Provisions techniques	203,6 Gdhs (+6%)	12,7 Gdhs (+4,2%)

### 2. Activité financière

Placements affectés	206,7 Gdhs (+5,6%)	10,7 Gdhs (+3,2%)
Solde financier	8,3 Gdhs (+32,2%)	488,2 Mdhs (-15,2%)

### 3. Résultats et fonds propres

Résultat technique net	5,2 Gdhs (+19,8%)	517,1 Mdhs (+21,1%)
Résultat non technique	-29,0 Mdhs (-104,4%)	-76,6 Mdhs (-138%)
Résultat net	4,2 Gdhs (+6,2%)	282,2 Mdhs (+0,1%)
Fonds propres	44,4 Gdhs (+3,9%)	2,8 Gdhs (+3,1%)

# INDICATEURS CLÉS

## ACTIVITÉ TAKAFUL



### A. Opérateurs Takaful / ReTakaful

#### 1. Activité technique

	Opérateurs Takaful	Opérateur ReTakaful
Produits d'exploitation	19,3 Mdhs (+403,2%)	675,9 Kdhs (+349,5%)
Charges techniques d'exploitation	30,5 Mdhs (+57,9%)	844,6 Kdhs (+134,2%)

#### 2. Résultats et fonds propres

Résultat technique net	-10,1 Mdhs (+35%)	-174,4 Kdhs (+17%)
Résultat non technique	3,5 Mdhs (+1299%)	-
Résultat net	-6,7 Mdhs (+55,9%)	-174,4 Kdhs (+17%)
Fonds propres	175,8 Mdhs (-3,7%)	-

### B. Fonds Takaful / ReTakaful

#### 1. Activité technique

Primes émises	65,9 Mdhs (+457,9%)	-
Dont primes vie	58,9 Mdhs (+457,1%)	-
Dont primes non-vie	7 Mdhs (+464,5%)	-
Primes acceptées	-	5 Mdhs (+450,4%)
Prestations et frais	16,9 Mdhs (+398,8%)	2,7 Mdhs (+606,1%)
Dont prestations vie	13,5 Mdhs (+355,6%)	2,7 Mdhs (+606,1%)
Dont prestations non-vie	3,4 Mdhs (+695,2%)	-
Charges techniques d'exploitation	29,8 Mdhs (+430,3%)	698,8 Kdhs (+352,5%)
Dont commissions versées aux intermédiaires	8,7 Mdhs (+55,2%)	-
Solde de réassurance	18,1 Mdhs (+556,1%)	1,6 Mdhs (+425,9%)
Provisions techniques	16,2 Mdhs (+392,6%)	2,3 Mdhs (+502,6%)

#### 2. Activité financière

Placements affectés	11,6 Mdhs (-)	-
---------------------	---------------	---

## Chiffre d'affaires

Après plusieurs années d'évolution soutenue, l'activité d'assurances marque un ralentissement de la croissance en 2023, induit par la forte décélération de la collecte vie. Bien que le secteur des assurances affiche un volume d'affaires directes de 55,9 milliards de dirhams (soit l'équivalent du double de celui réalisé il y a dix ans), la progression n'est que de 3,9%, le plus bas niveau observé ces dix dernières années si l'on exclut 2020 (année de la crise sanitaire).

Par branche, l'assurance vie marque une pause nette en 2023, après plusieurs années de croissance à deux chiffres. Elle n'a crû que de 1,8% avec une collecte de 25,9 milliards de dirhams. Cette situation est expliquée principalement par la progression inhabituellement faible de l'épargne (+1,5%) qui pèse 87% de l'activité vie, au moment où les primes décès affichent une croissance de 3,7% sensiblement supérieure au TCAM10ans (+2,9%).

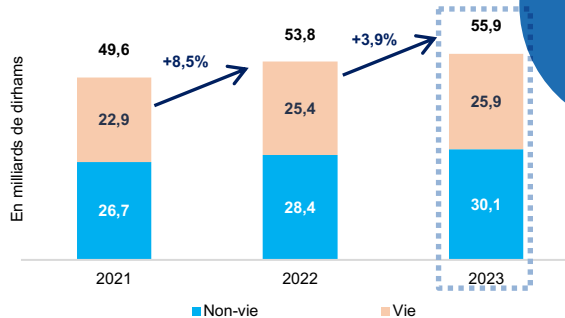
L'assurance non-vie, quant à elle, affiche un volume d'émissions de 30,1 milliards de dirhams et maintient ainsi un niveau de croissance de 5,8% avoisinant le niveau moyen observé sur les dix dernières années (+5,3%). Cette performance non-vie est principalement stimulée par la croissance de l'assurance automobile avec 14,4 milliards de dirhams de primes émises (+4,7%) et la hausse des primes des accidents corporels de 6,8% à 5,4 milliards. Elle est également impulsée par la dynamique favorable des primes incendie qui ont crû au rythme de 8,8% à 2,3 milliards. Le reste des catégories non-vie, représentant près de 27% de la branche, ont affiché une croissance de 6,4% à 8 milliards.

Au regard de ces évolutions, la part de l'assurance vie dans le total du chiffre d'affaires a concédé un point de pourcentage en passant de 47,2% à 46,2% en 2023 au moment où la quote-part non-vie est désormais 53,8%.

En réassurance, après un vif rebond de 30,3% en 2022, le volume des acceptations reprend son rythme normatif de progression (+4,5%) pour atteindre les 3,8 milliards de dirhams. L'essentiel de ce volume provient du réassureur national qui concentre 80,1% de part de marché, réalisé essentiellement en non-vie à hauteur de 91,4%.

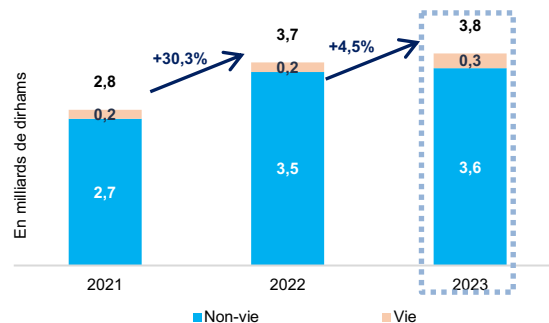
Au global, le volume d'affaires du secteur, acceptations en réassurance comprises, a enregistré une progression de 4% pour atteindre 59,8 milliards de dirhams.

Evolution des primes directes par branche

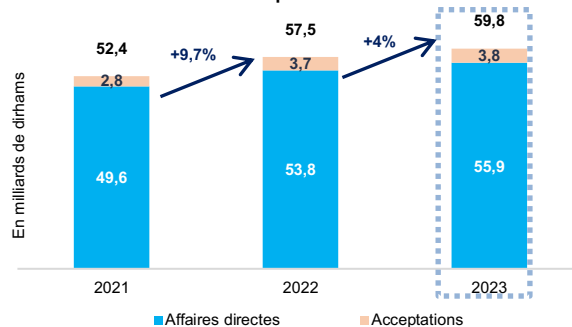


	Variation	Poids
Epargne dirhams	21,3 +1,5%	37,5%
Automobile	14,4 +4,7%	25,3%
Accidents corporels	5,4 +6,8%	9,5%
Décès	3,3 +3,7%	5,9%
AT & MP	2,6 +2,5%	4,5%
Incendie	2,3 +8,8%	4,0%
Assistance	1,5 +7,1%	2,6%
Epargne UC	1,3 +2,2%	2,2%
Autres opérations non-vie	1,1 +15,4%	1,9%
Transport	0,8 -4,9%	1,5%
Acceptations non-vie	0,8 +11,6%	1,4%
RC Générale	0,7 +5,4%	1,3%
GCEC	0,6 +1,9%	1,0%
Risques techniques	0,5 +61,4%	0,8%
Crédit-caution	0,3 -1,2%	0,5%

Evolution des primes acceptées



Evolution des primes émises





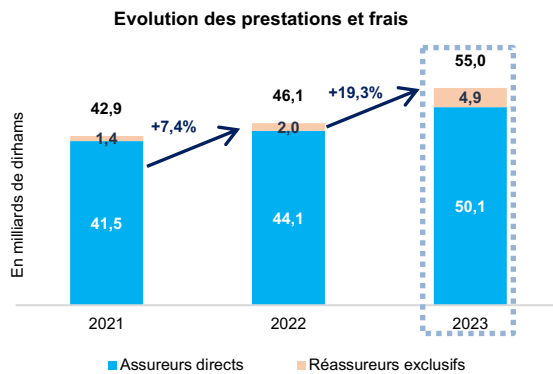
## Coût des prestations et charges d'exploitation

### Prestations et frais

En matière de débours, l'année 2023 a été marquée par une aggravation de la sinistralité. Les prestations et frais<sup>1</sup> supportés par les entreprises d'assurances et de réassurance ont enregistré une hausse considérable de 19,3% pour atteindre 55 milliards de dirhams en 2023.

Avec 27,3 milliards de charges de prestations, les assurances non-vie accusent la plus forte augmentation (+41,6%), au moment où la hausse enregistrée par les assurances vie reste modérée (+3,3%) avec un montant d'environ 28 milliards de dirhams.

La hausse des prestations et frais a été généralisée à l'ensemble des acteurs du marché. Les assureurs directs ont continué de supporter l'essentiel des prestations et frais comptabilisés avec 50,1 milliards de dirhams, en augmentation de 13,6%. En parallèle, le réassureur exclusif a vu ses charges de prestations croître significativement à 2,9 milliards de dirhams.

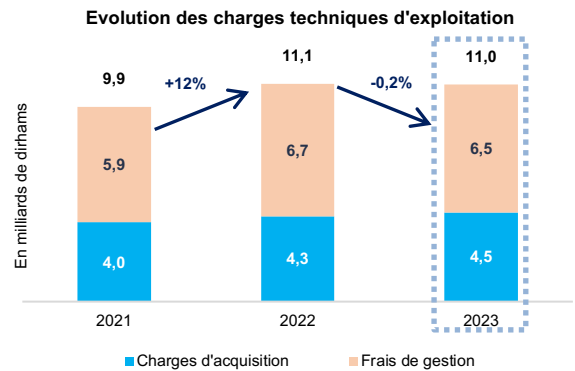


### Charges techniques d'exploitation

En 2023, les entreprises d'assurances et de réassurance ont comptabilisé des charges techniques de 11 milliards de dirhams, en légère contraction de 0,2% par rapport à 2022. Cette quasi-stabilité recouvre des évolutions différenciées par composante. Les frais de gestion ont connu une baisse de 3,1% à 6,5 milliards de dirhams, reflétant une réduction croissante des coûts, au moment où les charges d'acquisition, rémunérant la distribution des produits d'assurances, ont progressé de 4,3% à

4,5 milliards de dirhams, en ligne avec la croissance des primes d'assurances.

Ainsi, le niveau de chargement global, représenté par les charges techniques d'exploitation rapportées aux primes émises est tombé à 18,5% contre 19,3% un an auparavant.

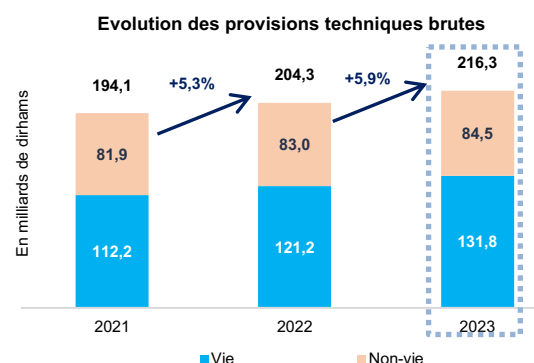


## Engagements techniques et placements financiers

### Provisions techniques

Au plan des engagements, les provisions techniques des entreprises d'assurances et de réassurance ont maintenu leur trend haussier avec un encours de 216,3 milliards de dirhams, en augmentation de 5,9% par rapport à 2022. Sur ce volume, les assureurs directs ont concentré 94,1%, soit 203,6 milliards.

Par branche, les entreprises d'assurances et de réassurance ont renforcé leurs provisions techniques vie qui se sont accrues de 8,7% à 131,8 milliards de dirhams. Quant aux provisions techniques non-vie, elles se sont établies à 84,5 milliards (+1,8%), constituées essentiellement des provisions pour sinistres à payer (82,7%).



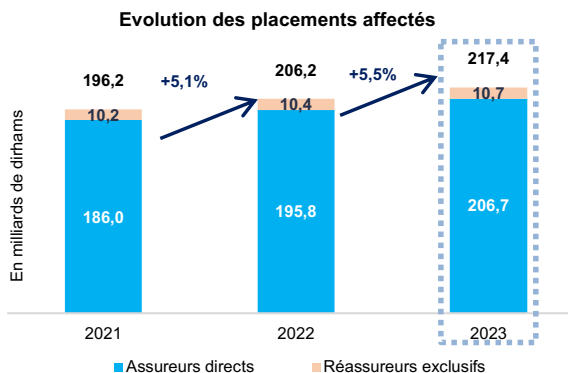
1 - Prestations et frais payés ainsi que les variations de provisions

## Placements affectés

En matière d'investissement, le portefeuille de placements affectés des entreprises d'assurances et de réassurance s'est apprécié de 5,5% pour atteindre 217,4 milliards de dirhams en valeur d'inventaire, soit 72,7% de leur total bilan.

Dans l'ensemble, la stratégie de placements des assureurs directs demeure axée sur les actifs de taux qui ont concentré 48% et sur les actifs d'actions qui pèsent 43,1% de l'ensemble des placements. Les autres types de placements ont représenté 9% du total des placements.

Quant à la rentabilité des placements financiers, elle a renoué avec la hausse dans le sillage de la reprise du marché boursier. Les produits nets de placements ont clôturé l'année 2023 avec une performance remarquable, en enregistrant un volume de 8,8 milliards de dirhams et une croissance de 28,2%.

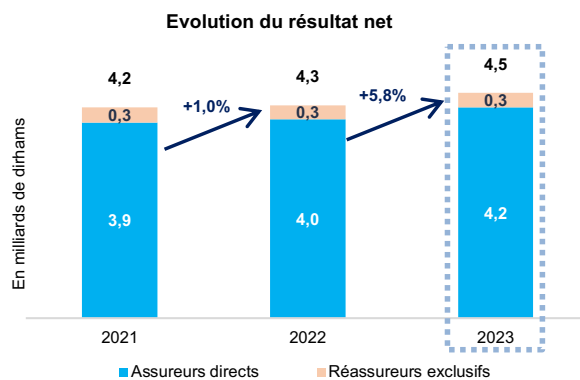


## Résultats

En 2023, le secteur des assurances a vu sa rentabilité s'améliorer. Le résultat net a progressé de 5,8% pour s'établir à 4,5 milliards de dirhams. Au vu de cette performance, le taux de rendement des fonds propres (résultat net/ fonds propres) ressort en hausse à 9,6% contre 9,4% un an auparavant. Cette embellie occulte, toutefois, des évolutions contrastées par composante. Pour sa part, le résultat technique net s'est hissé de 19,9% à 5,7 milliards de dirhams. Cette hausse provient des effets combinés du rebond du solde financier et du recul du

solde de réassurance en faveur des assureurs, dû notamment à la hausse de la sinistralité. En parallèle, le résultat non technique a enregistré un déficit de 105,6 millions de dirhams après un excédent de 626,2 millions un an auparavant, contribuant ainsi à compenser partiellement la progression du résultat technique.

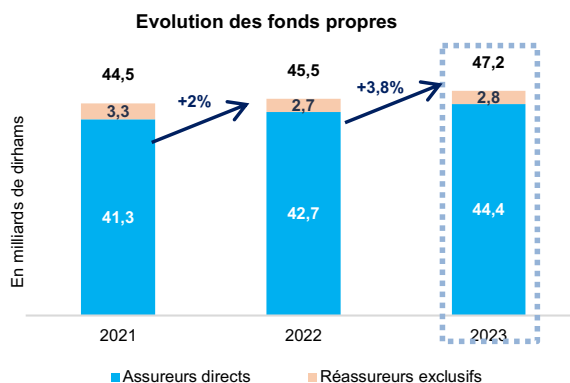
Par opérateur, le résultat net des assureurs directs s'est amélioré de 6,2% à 4,2 milliards de dirhams, au moment où celui du réassureur exclusif s'est quasiment stabilisé à 282,2 millions (+0,1%).



## Fonds propres

En termes d'assise financière, les fonds propres du secteur se sont renforcés de 3,8% pour totaliser 47,2 milliards de dirhams grâce, entre autres, à l'appréciation du résultat net.

Par opérateur, cette croissance est principalement portée par les assureurs directs qui ont vu leurs fonds propres s'améliorer de 3,9% pour atteindre 44,4 milliards de dirhams.



## Activité Takaful

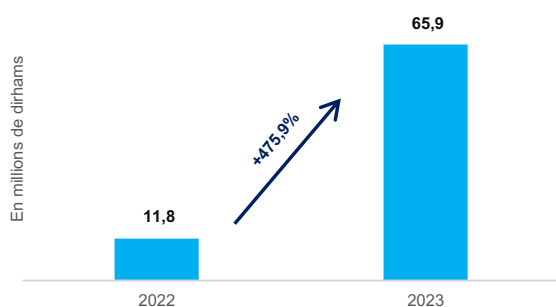
### Fonds d'assurance Takaful

En 2023, l'activité Takaful a drainé un volume global de primes de 65,9 millions de dirhams. Sur ce volume, la catégorie Takaful famille, composée de l'assurance décès et de l'investissement Takaful, concentre près de 90% de l'aliment. S'agissant de l'assurance incendie et de la couverture contre les conséquences d'événements catastrophiques, elles ne pèsent que 9,2% et 0,8% respectivement.

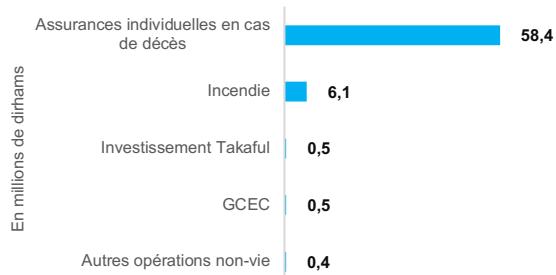
En matière de débours, les opérateurs Takaful ont engagé, pour le compte des Fonds Takaful, des prestations et frais de l'ordre de 16,9 millions de dirhams, dont 13,5 millions au titre de l'assurance Takaful famille. En termes de charges techniques d'exploitation, les Fonds Takaful ont supporté 29,8 millions de dirhams, dont 8,7 millions ont été versées comme commissions pour la présentation des opérations d'assurance Takaful.

S'agissant des engagements techniques, les opérateurs Takaful ont renforcé les provisions techniques brutes pour le compte des Fonds Takaful et ont constitué un encours de 16,2 millions de dirhams contre 3,3 millions à fin décembre 2022.

Evolution des primes émises



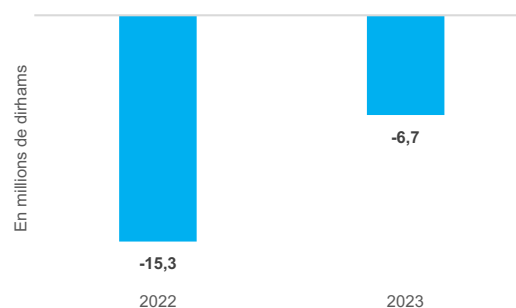
Structure des primes émises



### Opérateurs gestionnaires Takaful

En échange de leur activité de gestion des Fonds Takaful, les opérateurs Takaful ont reçu une rémunération totale de 19,3 millions de dirhams, dont 90% provenant de la gestion des opérations d'assurances Takaful famille. Parallèlement, ils ont supporté des frais de gestion s'élevant à 30,5 millions. Il en résulte un résultat technique déficitaire de 10,1 millions de dirhams. En comptabilisant le résultat non technique excédentaire de 3,5 millions de dirhams, le déficit s'est réduit à 6,7 millions de dirhams en 2023 contre 15,3 millions un auparavant.

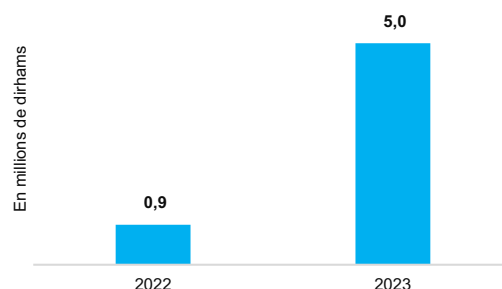
Evolution du résultat net



### Réassurance Takaful

Le Fonds de réassurance Takaful est géré par le réassureur national à travers une fenêtre. En 2023, ce Fonds a généré un volume d'acceptations de 5 millions de dirhams. Parallèlement, il a engagé des charges de prestations et d'exploitation respectivement de 2,7 millions de dirhams et de 698,8 milliers. Pour leurs parts, les provisions techniques constituées s'élèvent à 2,3 millions de dirhams contre 378,2 milliers à fin 2022.

Evolution des primes acceptées





## ANNEXES 1 : Comptes des assureurs directs

(En millions de dirhams)

Bilan-actif	2023			2022
	Brut	Amort./Prov.	Net	
<b>Actif immobilisé</b>	<b>244.937</b>	<b>11.275</b>	<b>233.662</b>	<b>222.713</b>
<b>Immobilisation en non-valeurs</b>	1.788	1.140	648	514
Frais préliminaires	25	25	1	1
Charges à répartir sur plusieurs exercices	1.762	1.115	647	513
Primes de remboursement des obligations	0	0	0	0
<b>Immobilisations incorporelles</b>	6.280	2.121	4.159	4.190
Immobilisation en recherche et développement	0	0	0	0
Brevets, marques, droits et valeurs similaires	1.370	975	395	360
Fonds commercial	4.329	800	3.529	3.554
Autres immobilisations incorporelles	580	345	235	276
<b>Immobilisations corporelles</b>	3.427	2.087	1.340	1.264
Terrains	185	12	173	99
Constructions	796	384	412	447
Installations techniques, matériel et outillage	63	46	18	13
Matériel de transport	41	24	16	13
Mobilier, matériel de bureau et aménagements divers	1.880	1.481	400	380
Autres immobilisations corporelles	367	140	226	214
Immobilisations corporelles en cours	95	0	95	99
<b>Immobilisations financières</b>	23.323	2.521	20.802	20.975
Prêts immobilisés	922	98	823	629
Autres créances financières	2.381	371	2.010	2.695
Titres de participation	1.843	1.180	664	756
Autres titres immobilisés	18.177	872	17.304	16.894
<b>Placements affectés aux opérations d'assurance</b>	210.120	3.406	206.714	195.770
Placements immobiliers	11.075	1.460	9.615	5.427
Obligations, bons et titres de créances négociables	49.083	120	48.963	44.106
Actions et parts sociales	140.969	1.731	139.238	133.032
Prêts et effets assimilés	1.853	54	1.799	1.591
Dépôts en comptes indisponibles	2.860	0	2.860	7.953
Placements affectés aux contrats en unités de compte	2.453	0	2.453	2.538
Dépôts auprès des cédantes	751	0	751	502
Autres placements	1.077	40	1.037	622
<b>Ecart de conversion – actif</b>	0	0	0	0
Diminution de créances immobilisées et des placements	0	0	0	0
Augmentation des dettes de financement et des provisions techniques	0	0	0	0
<b>Actif circulant (hors trésorerie)</b>	<b>51.482</b>	<b>7.849</b>	<b>43.632</b>	<b>40.394</b>
<b>Part des cessionnaires dans les provisions techniques</b>	9.544	0	9.544	9.240
Provisions pour primes non acquises	530	0	530	507
Provisions pour sinistres à payer	6.159	0	6.159	5.885
Provisions des assurances vie	2.409	0	2.409	2.512
Autres provisions techniques	446	0	446	336
<b>Créances de l'actif circulant</b>	37.424	7.734	29.690	27.359
Cessionnaires et comptes rattachés débiteurs	2.417	38	2.379	1.688
Assurés, intermédiaires, cédants, coassureurs et comptes rattachés débiteurs	20.570	7.191	13.379	13.410
Personnel débiteur	73	0	73	66
Etat débiteur	2.524	0	2.524	2.390
Comptes d'associés débiteurs	49	1	49	172
Autres débiteurs	7.234	502	6.732	5.468
Comptes de régularisation-actif	4.557	2	4.555	4.166
<b>Titres et valeurs de placement (non affectés aux opérations d'assurance)</b>	<b>4.510</b>	<b>115</b>	<b>4.395</b>	<b>3.793</b>
<b>Ecart de conversion -actif (éléments circulants)</b>	<b>3</b>	<b>0</b>	<b>3</b>	<b>2</b>
<b>Trésorerie</b>	<b>4.446</b>	<b>39</b>	<b>4.407</b>	<b>4.319</b>
<b>Trésorerie-actif</b>	4.446	39	4.407	4.319
Chèques et valeurs à encaisser	1.247	39	1.208	906
Banques, TGR, C.C.P.	3.187	0	3.187	3.400
Caisses, régies d'avances et accreditifs	11	0	11	12
<b>Total général</b>	<b>300.864</b>	<b>19.162</b>	<b>281.702</b>	<b>267.425</b>





Bilan-passif	2023	2022
<b>Financement permanent</b>	<b>254.162</b>	<b>240.764</b>
<b>Capitaux propres</b>	<b>44.368</b>	<b>42.723</b>
Capital social ou fonds d'établissement	13.213	13.213
à déduire : Actionnaires, capital souscrit non appelé	0	0
Capital appelé, (dont versé.....)	4.928	4.928
Primes d'émission, de fusion, d'apport	4.855	4.855
Ecarts de réévaluation	29	28
Réserve légale	498	496
Autres réserves	14.361	13.390
Report à nouveau (1)	7.163	6.739
Fonds social complémentaire	0	0
Résultats nets en instance d'affectation (1)	0	0
Résultat net de l'exercice (1)	4.249	4.001
<b>Capitaux propres assimilés</b>	<b>29</b>	<b>30</b>
Provisions réglementées	29	30
<b>Dettes de financement</b>	<b>3.391</b>	<b>3.289</b>
Emprunts obligataires	0	0
Emprunts pour fonds d'établissement	900	600
Autres dettes de financement	2.491	2.689
<b>Provisions durables pour risques et charges</b>	<b>2.742</b>	<b>2.623</b>
Provisions pour risques	30	24
Provisions pour charges	2.713	2.599
<b>Provisions techniques brutes</b>	<b>203.631</b>	<b>192.100</b>
Provisions pour primes non acquises	6.118	5.785
Provisions pour sinistres à payer	60.781	60.393
Provisions des assurances vie	123.189	112.911
Provisions pour fluctuations de sinistralité	5.514	5.305
Provisions pour aléas financiers	6	0
Provisions techniques des contrats en unités de compte	2.496	2.580
Provisions pour participations aux bénéfices	3.942	3.549
Provisions techniques sur placements	503	802
Autres provisions techniques	1.081	774
<b>Ecarts de conversion –passif</b>	<b>0</b>	<b>0</b>
Augmentation des créances immobilisées et des placements	0	0
Diminution des dettes de financement et des provisions techniques	0	0
<b>Passif circulant (hors trésorerie)</b>	<b>23.805</b>	<b>22.919</b>
<b>Dettes pour espèces remises par les cessionnaires</b>	<b>4.094</b>	<b>3.460</b>
Dettes pour espèces remises par les cessionnaires	4.094	3.460
<b>Dettes de passif circulant</b>	<b>19.623</b>	<b>19.376</b>
Cessionnaires et comptes rattachés créditeurs	2.124	1.806
Assurés, intermédiaires, cédants, coassureurs et comptes rattachés créditeurs	4.749	5.212
Personnel créditeur	295	280
Organismes sociaux créditeurs	135	116
Etat créditeur	1.137	1.251
Comptes d'associés créditeurs	38	124
Autres créanciers	7.410	6.691
Comptes de régularisation-passif	3.735	3.895
<b>Autres provisions pour risques et charges</b>	<b>84</b>	<b>77</b>
<b>Ecarts de conversion-passif (éléments circulants)</b>	<b>4</b>	<b>7</b>
<b>Trésorerie</b>	<b>3.735</b>	<b>3.742</b>
<b>Trésorerie-passif</b>	<b>3.735</b>	<b>3.742</b>
Crédits d'escompte	0	0
Crédits de trésorerie	0	0
Banques	3.735	3.742
<b>Total général</b>	<b>281.702</b>	<b>267.425</b>



Compte technique assurances vie	2023			2022
	Brut	Cessions	Net	
<b>Primes (1)</b>	25.864	170	25.694	25.202
Primes émises	25.852	170	25.683	25.216
<b>Produits techniques d'exploitation (2)</b>	89	0	89	115
Subventions d'exploitation	0	0	0	0
Autres produits d'exploitation	76	0	76	104
Reprises d'exploitation, transferts de charges	13	0	13	11
<b>Prestations et frais (3)</b>	27.357	172	27.185	26.307
Prestations et frais payés	16.747	282	16.465	16.910
Variation des provisions pour sinistres à payer	-57	-8	-49	206
Variation des provisions des assurances vie	10.278	-103	10.381	8.804
Variation des provisions pour fluctuations de sinistralité	124	0	124	-3
Variation des provisions pour aléas financiers	0	0	0	0
Variation des provisions techniques des contrats en unités de compte	-84	0	-84	101
Variation des provisions pour participation aux bénéfices	353	0	353	290
Variation des autres provisions techniques	-3	0	-3	0
<b>Charges techniques d'exploitation (4)</b>	2.212		2.212	2.137
Charges d'acquisition des contrats	1.084		1.084	1.035
Achats consommés de matières et fournitures	159		159	156
Autres charges externes	329		329	330
Impôts et taxes	115		115	114
Charges de personnel	357		357	349
Autres charges d'exploitation	17		17	19
Dotations d'exploitation	150		150	133
<b>Produits des placements affectés aux opérations d'assurance (5)</b>	5.321		5.321	4.690
Revenus des placements	3.827		3.827	2.874
Gains de change	0		0	0
Produits des différences sur prix de remboursement à percevoir	32		32	11
Profits sur réalisation de placements	993		993	1.729
Ajustements de VARCUC (1) (plus-values non réalisées)	131		131	1
Profits provenant de la réévaluation des placements affectés	0		0	0
Intérêts et autres produits de placements	71		71	6
Reprises sur charges de placement ; Transferts de charges	266		266	69
<b>Charges des placements affectés aux opérations d'assurance (6)</b>	513		513	875
Charges d'intérêts	21		21	20
Frais de gestion des placements	87		87	106
Pertes de change	0		0	0
Amortissement des différences sur prix de remboursement	69		69	64
Pertes sur réalisation de placements	218		218	144
Pertes provenant de la réévaluation des placements affectés	0		0	0
Ajustements de VARCUC (1) (moins-values non réalisées)	2		2	179
Autres charges de placements	0		0	2
Dotations sur placement	116		116	360
<b>Résultat technique vie (1+2 - 3 - 4+5 - 6)</b>	<b>1.193</b>	<b>-2</b>	<b>1.194</b>	<b>688</b>



Compte technique assurances non-vie	2023			2022
	Brut	Cessions	Net	
<b>Primes (1)</b>	30.502	4.256	26.246	24.941
Primes émises	30.835	4.279	26.556	25.383
Variation des provisions pour primes non acquises	333	23	310	442
<b>Produits techniques d'exploitation (2)</b>	692	0	692	909
Subventions d'exploitation	25	0	25	19
Autres produits d'exploitation	198	0	198	184
Reprises d'exploitation, transferts de charges	469	0	469	705
<b>Prestations et frais (3)</b>	22.787	4.810	17.977	16.143
Prestations et frais payés	21.900	4.418	17.482	16.138
Variation des provisions pour sinistres à payer	445	283	162	-965
Variation des provisions pour fluctuations de sinistralité	85	0	85	572
Variation des provisions pour aléas financiers	6	0	6	0
Variation des provisions pour participations aux bénéfices	41	4	36	-7
Variation des autres provisions techniques	311	105	206	405
<b>Charges techniques d'exploitation (4)</b>	8.482		8.482	8.543
Charges d'acquisition des contrats	3.446		3.446	3.310
Achats consommés de matières et fournitures	319		319	295
Autres charges externes	1.261		1.261	1.140
Impôts et taxes	241		241	224
Charges de personnel	1.897		1.897	1.826
Autres charges d'exploitation	119		119	462
Dotations d'exploitation	1.200		1.200	1.286
<b>Produits des placements affectés aux opérations d'assurance (5)</b>	4.564		4.564	3.721
Revenus des placements	2.968		2.968	2.652
Gains de change	2		2	9
Produits des différences sur prix de remboursement à percevoir	8		8	3
Profits sur réalisation de placements	907		907	749
Profits provenant de la réévaluation des placements affectés	0		0	0
Intérêts et autres produits de placements	67		67	18
Reprises sur charges de placements ; Transferts de charges	611		611	290
<b>Charges des placements affectés aux opérations d'assurance (6)</b>	1.048		1.048	1.241
Charges d'intérêts	215		215	133
Frais de gestion des placements	101		101	151
Pertes de change	7		7	7
Amortissement des différences sur prix de remboursement	30		30	25
Pertes sur réalisation de placements	439		439	412
Pertes provenant de la réévaluation des placements affectés	0		0	1
Autres charges de placements	3		3	5
Dotations sur placements	254		254	506
<b>Résultat technique non-vie (1 + 2 - 3 - 4 + 5 - 6)</b>	<b>3.439</b>	<b>-554</b>	<b>3.994</b>	<b>3.644</b>



Compte non technique	2023			2022
	Opérations propres à l'exercice	Concernant les exercices précédents	Total exercice	
<b>Produits non techniques courants (1)</b>	996	67	1.063	1.153
Produits d'exploitation non techniques courants	117	0	117	104
Intérêts et autres produits non techniques courants	789	67	856	931
Produits des différences sur prix de remboursement à percevoir	0	0	0	7
Autres produits non techniques courants	11	0	11	20
Reprises non techniques, transferts de charges	79	0	79	91
<b>Charges non techniques courantes (2)</b>	581	10	591	578
Charges d'exploitation non techniques courantes	202	3	205	181
Charges financières non techniques courantes	142	7	149	150
Amortissement des différences sur prix de remboursement	1	0	1	1
Autres charges non techniques courantes	3	0	3	14
Dotations non techniques courantes	232	0	232	231
<b>Résultat non technique courant (1 - 2)</b>			472	575
<b>Produits non techniques non courants (3)</b>	1.265	79	1.343	1.754
Produits des cessions d'immobilisations	861	0	861	1.080
Subventions d'équilibre	0	0	0	0
Profits provenant de la réévaluation des éléments d'actif	0	0	0	0
Autres produits non courants	26	61	87	130
Reprises non courantes, transferts de charges	378	18	396	544
<b>Charges non techniques non courantes (4)</b>	1.757	87	1.844	1.671
Valeurs nettes d'amortissements des immobilisations cédées	809	0	809	903
Subventions accordées	2	0	2	1
Pertes provenant de la réévaluation des éléments d'actif	0	0	0	0
Autres charges non courantes	253	63	316	330
Dotations non courantes	694	24	718	437
<b>Résultat non technique non courant (3 - 4)</b>			-501	84
<b>Résultat non technique (1 - 2 + 3 - 4)</b>			-29	658

Récapitulation	2023	2022
Résultat technique vie	1.194	688
Résultat technique non-vie	3.994	3.644
Résultat non technique	-29	658
Résultat avant impôts	5.159	4.990
Impôts sur les résultats	911	989
<b>Résultat net</b>	<b>4.249</b>	<b>4.001</b>
Total des produits assurances vie	31.104	30.007
Total des produits assurances non-vie	31.501	29.571
Total des produits non techniques	2.406	2.907
<b>Total des produits</b>	<b>65.012</b>	<b>62.485</b>
Total des charges assurances vie	29.910	29.319
Total des charges assurances non-vie	27.508	25.927
Total des charges non techniques	2.435	2.249
Impôts dur les résultats	911	989
<b>Total des charges</b>	<b>60.764</b>	<b>58.484</b>
<b>Résultat net</b>	<b>4.249</b>	<b>4.001</b>



## ANNEXES 2 : Comptes des réassureurs exclusifs

(En millions de dirhams)

Bilan-actif	2023			2022
	Brut	Amort. /Prov.	Net	
<b>Actif immobilisé</b>	<b>11.186</b>	<b>375</b>	<b>10.812</b>	<b>10.461</b>
<b>Immobilisation en non-valeurs</b>	<b>24</b>	<b>13</b>	<b>11</b>	<b>8</b>
Frais préliminaires	0	0	0	0
Charges à répartir sur plusieurs exercices	24	13	11	8
Primes de remboursement des obligations	0	0	0	0
<b>Immobilisations incorporelles</b>	<b>58</b>	<b>35</b>	<b>23</b>	<b>23</b>
Immobilisation en recherche et développement	0	0	0	0
Brevets, marques, droits et valeurs similaires	45	35	10	6
Fonds commercial	0	0	0	0
Autres immobilisations incorporelles	12	0	12	17
<b>Immobilisations corporelles</b>	<b>53</b>	<b>43</b>	<b>10</b>	<b>10</b>
Terrains	0	0	0	0
Constructions	0	0	0	0
Installations techniques, matériel et outillage	0	0	0	0
Matériel de transport	1	1	0	0
Mobilier, matériel de bureau et aménagements divers	49	42	6	7
Autres immobilisations corporelles	0	0	0	0
Immobilisations corporelles en cours	3	0	3	2
<b>Immobilisations financières</b>	<b>37</b>	<b>2</b>	<b>35</b>	<b>32</b>
Prêts immobilisés	34	2	32	30
Autres créances financières	3	0	3	3
Titres de participation	0	0	0	0
Autres titres immobilisés	0	0	0	0
<b>Placements affectés aux opérations d'assurance</b>	<b>10.997</b>	<b>282</b>	<b>10.715</b>	<b>10.381</b>
Placements immobiliers	429	25	404	15
Obligations, bons et titres de créances négociables	2.663	0	2.663	2.496
Actions et parts sociales	5.477	257	5.220	5.849
Prêts et effets assimilés	0	0	0	0
Dépôts en comptes indisponibles	542	0	542	218
Placements affectés aux contrats en unités de compte	0	0	0	0
Dépôts auprès des cédantes	1.886	0	1.886	1.802
Autres placements	0	0	0	0
<b>Ecarts de conversion – actif</b>	<b>18</b>	<b>0</b>	<b>18</b>	<b>7</b>
Diminution de créances immobilisées et des placements	18	0	18	7
Augmentation des dettes de financement et des provisions techniques	0	0	0	0
<b>Actif circulant (hors trésorerie)</b>	<b>7.055</b>	<b>451</b>	<b>6.604</b>	<b>6.151</b>
<b>Part des cessionnaires dans les provisions techniques</b>	<b>4.332</b>	<b>0</b>	<b>4.332</b>	<b>4.069</b>
Provisions pour primes non acquises	610	0	610	731
Provisions pour sinistres à payer	3.702	0	3.702	3.317
Provisions des assurances vie	0	0	0	0
Autres provisions techniques	21	0	21	21
<b>Créances de l'actif circulant</b>	<b>2.626</b>	<b>451</b>	<b>2.175</b>	<b>1.976</b>
Cessionnaires et comptes rattachés débiteurs	209	118	91	190
Assurés, intermédiaires, cédants, coassureurs et comptes rattachés débiteurs	2.172	317	1.855	1.531
Personnel débiteur	0	0	0	1
Etat débiteur	139	0	139	179
Comptes d'associés débiteurs	0	0	0	0
Autres débiteurs	32	15	16	14
Comptes de régularisation-actif	73	0	73	62
<b>Titres et valeurs de placement (non affectés aux opérations d'assurance)</b>	<b>0</b>	<b>0</b>	<b>0</b>	<b>0</b>
<b>Ecarts de conversion -actif (éléments circulants)</b>	<b>97</b>	<b>0</b>	<b>97</b>	<b>106</b>
<b>Trésorerie</b>	<b>162</b>	<b>0</b>	<b>162</b>	<b>203</b>
<b>Trésorerie-actif</b>	<b>162</b>	<b>0</b>	<b>162</b>	<b>203</b>
Chèques et valeurs à encaisser	0	0	0	0
Banques, TGR, C.C.P.	162	0	162	203
Caisses, régies d'avances et accreditifs	0	0	0	0
<b>Total général</b>	<b>18.403</b>	<b>826</b>	<b>17.578</b>	<b>16.815</b>



Bilan-passif	2023	2022
<b>Financement permanent</b>	<b>15.654</b>	<b>14.988</b>
<b>Capitaux propres</b>	<b>2.816</b>	<b>2.732</b>
Capital social ou fonds d'établissement	2.200	2.200
à déduire : Actionnaires, capital souscrit non appelé	0	0
Capital appelé, (dont versé.....)	2.200	2.200
Primes d'émission, de fusion, d'apport	0	0
Ecart de réévaluation	0	0
Réserve légale	180	166
Autres réserves	154	84
Report à nouveau (1)	0	0
Fonds social complémentaire	0	0
Résultats nets en instance d'affectation (1)	0	0
Résultat net de l'exercice (1)	282	282
<b>Capitaux propres assimilés</b>	<b>0</b>	<b>0</b>
Provisions réglementées	0	0
<b>Dettes de financement</b>	<b>2</b>	<b>2</b>
Emprunts obligataires	0	0
Emprunts pour fonds d'établissement	0	0
Autres dettes de financement	2	2
<b>Provisions durables pour risques et charges</b>	<b>134</b>	<b>23</b>
Provisions pour risques	18	7
Provisions pour charges	116	16
<b>Provisions techniques brutes</b>	<b>12.667</b>	<b>12.160</b>
Provisions pour primes non acquises	1.034	1.051
Provisions pour sinistres à payer	9.129	8.496
Provisions des assurances vie	2.135	2.174
Provisions pour fluctuations de sinistralité	139	223
Provisions pour aléas financiers	0	0
Provisions techniques des contrats en unités de compte	0	0
Provisions pour participations aux bénéfices	0	0
Provisions techniques sur placements	5	5
Autres provisions techniques	224	210
<b>Ecart de conversion –passif</b>	<b>36</b>	<b>71</b>
Augmentation des créances immobilisées et des placements	36	71
Diminution des dettes de financement et des provisions techniques	0	0
<b>Passif circulant (hors trésorerie)</b>	<b>1.924</b>	<b>1.827</b>
<b>Dettes pour espèces remises par les cessionnaires</b>	<b>418</b>	<b>383</b>
Dettes pour espèces remises par les cessionnaires	418	383
<b>Dettes de passif circulant</b>	<b>1.358</b>	<b>1.211</b>
Cessionnaires et comptes rattachés créditeurs	718	535
Assurés, intermédiaires, cédants, coassureurs et comptes rattachés	330	436
Personnel créditeur	21	13
Organismes sociaux créditeurs	8	6
Etat créditeur	192	145
Comptes d'associés créditeurs	0	0
Autres créanciers	41	47
Comptes de régularisation-passif	47	29
<b>Autres provisions pour risques et charges</b>	<b>98</b>	<b>167</b>
<b>Ecart de conversion-passif (éléments circulants)</b>	<b>49</b>	<b>66</b>
<b>Trésorerie</b>	<b>0</b>	<b>0</b>
<b>Trésorerie-passif</b>	<b>0</b>	<b>0</b>
Crédits d'escompte	0	0
Crédits de trésorerie	0	0
Banques	0	0
<b>Total général</b>	<b>17.578</b>	<b>16.815</b>



Compte technique assurances vie	2023			2022
	Brut	Cessions	Net	
<b>Primes (1)</b>	264	14	250	164
Primes émises	264	14	250	164
<b>Produits techniques d'exploitation (2)</b>	6	0	6	5
Subventions d'exploitation	0	0	0	-
Autres produits d'exploitation	1	0	1	0
Reprises d'exploitation, transferts de charges	5	0	5	5
<b>Prestations et frais (3)</b>	318	2	316	255
Prestations et frais payés	300	6	294	220
Variation des provisions pour sinistres à payer	200	-4	204	70
Variation des provisions des assurances vie	-39	0	-39	-43
Variation des provisions pour fluctuations de sinistralité	-132	0	-132	3
Variation des provisions pour aléas financiers	0	0	0	-
Variation des provisions techniques des contrats en unités de compte	0	0	0	-
Variation des provisions pour participation aux bénéfices	0	0	0	-
Variation des autres provisions techniques	-11	0	-11	5
<b>Charges techniques d'exploitation (4)</b>	26		26	19
Charges d'acquisition des contrats	0		0	-
Achats consommés de matières et fournitures	0		0	0
Autres charges externes	6		6	5
Impôts et taxes	1		1	1
Charges de personnel	10		10	8
Autres charges d'exploitation	0		0	0
Dotations d'exploitation	8		8	5
<b>Produits des placements affectés aux opérations d'assurance (5)</b>	221		221	215
Revenus des placements	106		106	116
Gains de change	1		1	1
Produits des différences sur prix de remboursement à percevoir	0		0	0
Profits sur réalisation de placements	103		103	96
Ajustements de VARCUC (1) (plus-values non réalisées)	0		0	-
Profits provenant de la réévaluation des placements affectés	0		0	-
Intérêts et autres produits de placements	1		1	0
Reprises sur charges de placement ; Transferts de charges	10		10	2
<b>Charges des placements affectés aux opérations d'assurance (6)</b>	13		13	48
Charges d'intérêts	0		0	-
Frais de gestion des placements	1		1	5
Pertes de change	2		2	0
Amortissement des différences sur prix de remboursement	7		7	6
Pertes sur réalisation de placements	0		0	21
Pertes provenant de la réévaluation des placements affectés	0		0	-
Ajustements de VARCUC (1) (moins-values non réalisées)	0		0	-
Autres charges de placements	0		0	-
Dotations sur placement	3		3	15
<b>Résultat technique vie (1+2 - 3 - 4+5 - 6)</b>	<b>134</b>	<b>12</b>	<b>122</b>	<b>61</b>



Compte technique assurances non-vie	2023			2022
	Brut	Cessions	Net	
<b>Primes (1)</b>	2.828	1.529	1.298	1.015
Primes émises	2.811	1.407	1.403	1.110
Variation des provisions pour primes non acquises	-17	-122	105	94
<b>Produits techniques d'exploitation (2)</b>	125	0	125	147
Subventions d'exploitation	0	0	0	0
Autres produits d'exploitation	5	0	5	5
Reprises d'exploitation, transferts de charges	120	0	120	142
<b>Prestations et frais (3)</b>	4.556	3.574	982	832
Prestations et frais payés	4.050	3.185	865	775
Variation des provisions pour sinistres à payer	432	389	43	13
Variation des provisions pour fluctuations de sinistralité	49	0	49	32
Variation des provisions pour aléas financiers	0	0	0	0
Variation des provisions pour participations aux bénéfices	0	0	0	0
Variation des autres provisions techniques	26	0	26	11
<b>Charges techniques d'exploitation (4)</b>	326	0	326	374
Charges d'acquisition des contrats	0	0	0	0
Achats consommés de matières et fournitures	1	0	1	1
Autres charges externes	56	0	56	46
Impôts et taxes	14	0	14	14
Charges de personnel	92	0	92	79
Autres charges d'exploitation	0	0	0	1
Dotations d'exploitation	163	0	163	234
<b>Produits des placements affectés aux opérations d'assurance (5)</b>	373	0	373	514
Revenus des placements	211	0	211	195
Gains de change	35	0	35	47
Produits des différences sur prix de remboursement à percevoir	0	0	0	0
Profits sur réalisation de placements	83	0	83	239
Profits provenant de la réévaluation des placements affectés	0	0	0	0
Intérêts et autres produits de placements	14	0	14	3
Reprises sur charges de placements ; Transferts de charges	29	0	29	29
<b>Charges des placements affectés aux opérations d'assurance (6)</b>	92	0	92	106
Charges d'intérêts	0	0	0	0
Frais de gestion des placements	3	0	3	8
Pertes de change	42	0	42	39
Amortissement des différences sur prix de remboursement	11	0	11	8
Pertes sur réalisation de placements	5	0	5	13
Pertes provenant de la réévaluation des placements affectés	0	0	0	0
Autres charges de placements	0	0	0	0
Dotations sur placements	32	0	32	37
<b>Résultat technique non-vie (1 + 2 - 3 - 4 + 5 - 6)</b>	<b>-1.650</b>	<b>-2.045</b>	<b>395</b>	<b>366</b>





Compte non technique	2023			2022
	Opérations propres à l'exercice	Concernant les exercices précédents	Total exercice	
<b>Produits non techniques courants (1)</b>	0	0	0	0
Produits d'exploitation non techniques courants	0	0	0	0
Intérêts et autres produits non techniques courants	0	0	0	0
Produits des différences sur prix de remboursement à percevoir	0	0	0	0
Autres produits non techniques courants	0	0	0	0
Reprises non techniques, transferts de charges	0	0	0	0
<b>Charges non techniques courantes (2)</b>	10	0	10	8
Charges d'exploitation non techniques courantes	0	0	0	0
Charges financières non techniques courantes	0	0	0	0
Amortissement des différences sur prix de remboursement	0	0	0	0
Autres charges non techniques courantes	0	0	0	0
Dotations non techniques courantes	10	0	10	8
<b>Résultat non technique courant (1 - 2)</b>			-9	-8
<b>Produits non techniques non courants (3)</b>	8	0	9	1
Produits des cessions d'immobilisations	0	0	0	0
Subventions d'équilibre	0	0	0	0
Profits provenant de la réévaluation des éléments d'actif	0	0	0	0
Autres produits non courants	0	0	1	0
Reprises non courantes, transferts de charges	8	0	8	0
<b>Charges non techniques non courantes (4)</b>	75	1	76	25
Valeurs nettes d'amortissements des immobilisations cédées	0	0	0	0
Subventions accordées	0	0	0	0
Pertes provenant de la réévaluation des éléments d'actif	0	0	0	0
Autres charges non courantes	35	1	36	23
Dotations non courantes	40	0	40	1
<b>Résultat non technique non courant (3 - 4)</b>			-67	-24
<b>Résultat non technique (1 - 2 + 3 - 4)</b>			-77	-32

Récapitulation	2023	2022
Résultat technique vie	122	61
Résultat technique non-vie	395	366
Résultat non technique	-77	-32
Résultat avant impôts	440	395
Impôts sur les résultats	158	113
<b>Résultat net</b>	<b>282</b>	<b>282</b>
Total des produits assurances vie	477	384
Total des produits assurances non-vie	1.796	1.677
Total des produits non techniques	9	1
<b>Total des produits</b>	<b>2.281</b>	<b>2.062</b>
Total des charges assurances vie	354	323
Total des charges assurances non-vie	1.401	1.311
Total des charges non techniques	86	33
Impôts sur les résultats	158	113
<b>Total des charges</b>	<b>1.999</b>	<b>1.780</b>
<b>Résultat net</b>	<b>282</b>	<b>282</b>



## ANNEXES 3 : Comptes des fonds Takaful hors RéTakaful

(En dirhams)

Bilan-actif	2023			2022
	Brut	Amort./Prov.	Net	
<b>Actif Immobilise</b>	<b>11.625.100</b>	<b>0</b>	<b>11.625.100</b>	<b>0</b>
<b>Immobilisation En Non-Valeurs</b>	<b>0</b>	<b>0</b>	<b>0</b>	<b>0</b>
Frais Préliminaires	0	0	0	0
Charges À Répartir Sur Plusieurs Exercices	0	0	0	0
Primes De Remboursement Des Obligations	0	0	0	0
<b>Immobilisations Incorporelles</b>	<b>0</b>	<b>0</b>	<b>0</b>	<b>0</b>
Immobilisation En Recherche Et Développement	0	0	0	0
Brevets, Marques, Droits Et Valeurs Similaires	0	0	0	0
Fonds Commercial	0	0	0	0
Autres Immobilisations Incorporelles	0	0	0	0
<b>Immobilisations Corporelles</b>	<b>0</b>	<b>0</b>	<b>0</b>	<b>0</b>
Terrains	0	0	0	0
Constructions	0	0	0	0
Installations Techniques, Matériel Et Outillage	0	0	0	0
Matériel De Transport	0	0	0	0
Mobilier, Matériel De Bureau Et Aménagements Divers	0	0	0	0
Autres Immobilisations Corporelles	0	0	0	0
Immobilisations Corporelles En Cours	0	0	0	0
<b>Immobilisations Financières</b>	<b>0</b>	<b>0</b>	<b>0</b>	<b>0</b>
Prêts Immobilisés	0	0	0	0
Parts Des Fpct	0	0	0	0
Avance Takaful Accordée	0	0	0	0
Autres Créances Financières	0	0	0	0
Titres De Participation	0	0	0	0
Autres Titres Immobilisés	0	0	0	0
<b>Placements Affectes Aux Operations D'Assurance</b>	<b>11.625.100</b>	<b>0</b>	<b>11.625.100</b>	<b>0</b>
Placements Immobiliers	0	0	0	0
Obligations, Bons, Certificats De Sukuk Et Autres Tcn	0	0	0	0
Actions Et Parts Sociales	0	0	0	0
Prêts Et Effets Assimilés	0	0	0	0
Dépôts En Comptes Indisponibles	11.625.100	0	11.625.100	0
Placements Affectés Aux Contrats En Uc Et Contrats D'Invest. Takaful	0	0	0	0
Dépôts Auprès Des Cédantes	0	0	0	0
Autres Placements	0	0	0	0
<b>Ecarts De Conversion – Actif</b>	<b>0</b>	<b>0</b>	<b>0</b>	<b>0</b>
Diminution De Créances Immobilisées Et Des Placements	0	0	0	0
Augmentation Des Dettes De Financement Et Des Provisions Techniques	0	0	0	0
<b>Actif Circulant (Hors Trésorerie)</b>	<b>11.350.206</b>	<b>0</b>	<b>11.350.206</b>	<b>3.965.452</b>
<b>Part Des Cessionnaires Dans Les Provisions Techniques</b>	<b>3.153.226</b>	<b>0</b>	<b>3.153.226</b>	<b>1.232.432</b>
Provisions Pour Primes Non Acquises	199.148	0	199.148	0
Provisions Pour Sinistres À Payer	2.954.078	0	2.954.078	1.232.432
Provisions Des Assurances Vie	0	0	0	0
Autres Provisions Techniques	0	0	0	0
<b>Créances De L'Actif Circulant</b>	<b>8.196.980</b>	<b>0</b>	<b>8.196.980</b>	<b>2.733.020</b>
Cessionnaires Et Comptes Rattachés Débiteurs	0	0	0	0
Assurés, Intermédiaires, Cédants, Coassureurs Et Comptes Rattachés Débiteurs	8.072.983	0	8.072.983	2.377.187
Personnel Débiteur	0	0	0	0
Etat Débiteur	0	0	0	0
Comptes D'Associés Débiteurs	0	0	0	0
Fonds Takaful Et Entreprise Takaful Débiteurs	0	0	0	231.444
Autres Débiteurs	0	0	0	123.828
Comptes De Régularisation-Actif	123.997	0	123.997	560
<b>Titres Et Valeurs De Placement (Non Affectes Aux Operations D'Assurance)</b>	<b>0</b>	<b>0</b>	<b>0</b>	<b>0</b>
<b>Ecarts De Conversion -Actif (Elements Circulants)</b>	<b>0</b>	<b>0</b>	<b>0</b>	<b>0</b>
<b>Trésorerie</b>	<b>23.041.278</b>	<b>0</b>	<b>23.041.278</b>	<b>8.839.166</b>
<b>Trésorerie-Actif</b>	<b>23.041.278</b>	<b>0</b>	<b>23.041.278</b>	<b>8.839.166</b>
Chèques Et Valeurs À Encaisser	0	0	0	0
Banques, Tgr, C.C.P.	23.041.278	0	23.041.278	8.839.166
Caisses, Régies D'Avances Et Accréditifs	0	0	0	0
<b>Total General</b>	<b>46.016.584</b>	<b>0</b>	<b>46.016.584</b>	<b>12.804.618</b>



Bilan-passif	2023	2022
<b>Financement Permanent</b>	<b>16.022.715</b>	<b>3.264.361</b>
<b>Capitaux Propres</b>	<b>-226.885</b>	<b>-34.315</b>
Capital social ou fonds d'établissement	0	0
à déduire : Actionnaires, capital souscrit non appelé	0	0
Capital appelé, (dont versé.....)	0	0
Primes d'émission, de fusion, d'apport	0	0
Ecart de réévaluation	0	0
Réserve légale	0	0
Autres réserves	0	0
Report à nouveau (1)	-34.315	0
Fonds social complémentaire	0	0
Résultats nets en instance d'affectation (1)	0	0
Résultat net de l'exercice (1)	-192.570	-34.315
<b>Capitaux Propres Assimilés</b>	<b>0</b>	<b>0</b>
Provisions réglementées	0	0
<b>Dettes De Financement</b>	<b>0</b>	<b>0</b>
Emprunts obligataires	0	0
Emprunts pour fonds d'établissement	0	0
Avance Takaful reçue	0	0
Autres dettes de financement	0	0
<b>Provisions Durables Pour Risques Et Charges</b>	<b>0</b>	<b>0</b>
Provisions pour risques	0	0
Provisions pour charges	0	0
<b>Provisions Techniques Brutes</b>	<b>16.249.600</b>	<b>3.298.676</b>
Provisions pour primes non acquises	470.635	0
Provisions pour sinistres à payer	5.080.907	1.810.776
Provisions des assurances vie	1.120.000	600.000
Provisions de stabilité	4.353.025	369.494
Provisions pour aléas financiers	0	0
Provisions techniques des contrats en UC et contrats d'invest. Takaful	371	0
Provisions pour ETF	5.115.082	470.098
Provisions techniques sur placements	0	0
Autres provisions techniques	109.581	48.308
<b>Ecart De Conversion –Passif</b>	<b>0</b>	<b>0</b>
Augmentation des créances immobilisées et des placements	0	0
Diminution des dettes de financement et des provisions techniques	0	0
<b>Passif Circulant (Hors Trésorerie)</b>	<b>29.993.869</b>	<b>9.540.257</b>
<b>Dettes Pour Espèces Remises Par Les Cessionnaires</b>	<b>2.186.960</b>	<b>826.522</b>
Dettes pour espèces remises par les cessionnaires	2.186.960	826.522
<b>Dettes Du Passif Circulant</b>	<b>27.806.909</b>	<b>8.713.735</b>
Cessionnaires et comptes rattachés créditeurs	16.651.219	2.929.755
Assurés, intermédiaires, cédants, coassureurs et comptes rattachés créditeurs	1.192.960	1.303.271
Personnel créancier	0	0
Organismes sociaux créanciers	0	0
Etat créancier	1.872.197	484.153
Comptes d'associés créanciers	0	0
Fonds Takaful et Entreprise Takaful créanciers	5.670.403	3.323.288
Autres créanciers	1.512.958	445.970
Comptes de régularisation-passif	907.173	227.297
<b>Autres Provisions Pour Risques Et Charges</b>	<b>0</b>	<b>0</b>
<b>Ecart De Conversion –Passif (Eléments Circulants)</b>	<b>0</b>	<b>0</b>
<b>Trésorerie</b>	<b>0</b>	<b>0</b>
<b>Trésorerie-Passif</b>	<b>0</b>	<b>0</b>
Crédits d'escompte	0	0
Crédits de trésorerie	0	0
Banques	0	0
<b>Total General</b>	<b>46.016.584</b>	<b>12.804.618</b>



Compte technique Takaful famille	2023			2022
	Brut	Cessions	Net	
<b>Primes (1)</b>	58.902.037	19.819.061	39.082.976	7.100.279
Primes émises	58.902.037	19.819.061	39.082.976	7.100.279
Variation des provisions pour primes non acquises	0	0	0	0
<b>Produits techniques d'exploitation (2)</b>	0	0	0	0
Rémunérations de Gestion Takaful	0	0	0	0
Subventions d'exploitation	0	0	0	0
Autres produits d'exploitation	0	0	0	0
Reprises d'exploitation, transferts de charges	0	0	0	0
<b>Prestations et frais (3)</b>	13.491.811	2.735.607	10.756.204	1.918.102
Prestations et frais payés	3.935.475	2.415.401	1.520.073	93.303
Variation des provisions pour sinistres à payer	1.458.324	320.206	1.138.118	470.156
Variation des provisions des assurances vie	520.000	0	520.000	600.000
Variation des provisions de stabilité	3.511.102	0	3.511.102	316.502
Variation des provisions pour aléas financiers	0	0	0	0
Variation des provisions techniques des contrats en UC et contrats d'invest. Takaful	371	0	371	0
Variation des provisions pour ETF	4.077.740	0	4.077.740	401.740
Variation des autres provisions techniques	-11.200	0	-11.200	36.400
<b>Charges techniques d'exploitation (4)</b>	27.522.787	0	27.522.787	5.143.478
Charges d'acquisition des contrats	8.696.721	0	8.696.721	1.482.668
Achats consommés de matières et fournitures	48.000	0	48.000	0
Autres charges externes	1.131.291	0	1.131.291	624.568
Rémunérations de l'opérateur gestionnaire Takaful	17.432.402	0	17.432.402	2.971.848
Impôts et taxes	214.346	0	214.346	31.383
Charges de personnel	0	0	0	0
Autres charges d'exploitation	29	0	29	33.012
Dotations d'exploitation	0	0	0	0
<b>Produits des placements affectés aux opérations d'assurance (5)</b>	47.744	0	47.744	0
Revenus des placements	47.744	0	47.744	0
Gains de change	0	0	0	0
Produits des différences sur prix de remboursement à percevoir	0	0	0	0
Profits sur réalisation de placements	0	0	0	0
Ajustements de VARCUC et VARCINVT (1) (plus-values non réalisées)	0	0	0	0
Profits provenant de la réévaluation des placements affectés	0	0	0	0
Intérêts et autres produits de placements	0	0	0	0
Reprises sur charges de placement ; Transferts de charges	0	0	0	0
<b>Charges des placements affectés aux opérations d'assurance (6)</b>	0	0	0	0
Charges d'intérêts	0	0	0	0
Frais de gestion des placements	0	0	0	0
Pertes de change	0	0	0	0
Amortissement des différences sur prix de remboursement	0	0	0	0
Pertes sur réalisation de placements	0	0	0	0
Pertes provenant de la réévaluation des placements affectés	0	0	0	0
Ajustements de VARCUC et VARCINVT (1) (moins-values non réalisées)	0	0	0	0
Autres charges de placements	0	0	0	0
Dotations sur placement	0	0	0	0
<b>RESULTAT TECHNIQUE TAKAFUL FAMILLE (1 + 2 - 3 - 4 + 5 - 6)</b>	<b>17.935.182</b>	<b>17.083.454</b>	<b>851.728</b>	<b>38.698</b>



Compte technique autres comptes Takaful	2023			2022
	Brut	Cessions	Net	
<b>Primes (1)</b>	6.519.819	2.700.571	3.819.248	724.489
Primes émises	6.990.454	2.899.719	4.090.735	724.489
Variation des provisions pour primes non acquises	470.635	199.148	271.487	0
<b>Produits techniques d'exploitation (2)</b>	0	0	0	0
Rémunération de gestion Takaful	0	0	0	0
Subventions d'exploitation	0	0	0	0
Autres produits d'exploitation	0	0	0	0
Reprises d'exploitation, transferts de charges	0	0	0	0
<b>Prestations et frais (3)</b>	3.427.115	1.715.950	1.711.165	241.446
Prestations et frais payés	503.162	314.510	188.653	0
Variation des provisions pour sinistres à payer	1.811.807	1.401.441	410.367	108.188
Variation des provisions de stabilité	472.429	0	472.429	52.992
Variation des provisions pour aléas financiers	0	0	0	0
Variation des provisions pour ETF	567.244	0	567.244	68.358
Variation des autres provisions techniques	72.472	0	72.472	11.908
<b>Charges techniques d'exploitation (4)</b>	2.314.690	0	2.314.690	483.043
Charges d'acquisition des contrats	36.510	0	36.510	0
Achats consommés de matières et fournitures	0	0	0	0
Autres charges externes	340.525	0	340.525	126.030
Rémunérations de l'opérateur gestionnaire Takaful	1.907.362	0	1.907.362	351.440
Impôts et taxes	30.293	0	30.293	5.573
Charges de personnel	0	0	0	0
Autres charges d'exploitation	1	0	1	0
Dotations d'exploitation	0	0	0	0
<b>Produits des placements affectés aux opérations d'assurance (5)</b>	9.280	0	9.280	0
Revenus des placements	9.280	0	9.280	0
Gains de change	0	0	0	0
Produits des différences sur prix de remboursement à percevoir	0	0	0	0
Profits sur réalisation de placements	0	0	0	0
Profits provenant de la réévaluation des placements affectés	0	0	0	0
Intérêts et autres produits de placements	0	0	0	0
Reprises sur charges de placements ; Transferts de charges	0	0	0	0
<b>Charges des placements affectés aux opérations d'assurance (6)</b>	0	0	0	0
Charges d'intérêts	0	0	0	0
Frais de gestion des placements	0	0	0	0
Pertes de change	0	0	0	0
Amortissement des différences sur prix de remboursement	0	0	0	0
Pertes sur réalisation de placements	0	0	0	0
Pertes provenant de la réévaluation des placements affectés	0	0	0	0
Autres charges de placements	0	0	0	0
Dotations sur placements	0	0	0	0
<b>RESULTAT TECHNIQUE AUTRES COMPTES TAKAFUL (1 + 2 - 3 - 4 + 5 - 6)</b>	<b>787.294</b>	<b>984.621</b>	<b>-197.327</b>	<b>0</b>



Compte non technique	2023			2022
	Opérations propres à l'exercice	Concernant les exercices précédents	Total exercice	
<b>Produits non techniques courants (1)</b>	<b>0</b>	<b>0</b>	<b>0</b>	<b>-</b>
Produits d'exploitation non techniques courants	0	0	0	-
Intérêts et autres produits non techniques courants	0	0	0	-
Produits des différences sur prix de remboursement à percevoir	0	0	0	-
Autres produits non techniques courants	0	0	0	-
Reprises non techniques, transferts de charges	0	0	0	-
<b>Charges non techniques courantes (2)</b>	<b>0</b>	<b>0</b>	<b>0</b>	<b>-</b>
Charges d'exploitation non techniques courantes	0	0	0	-
Charges financières non techniques courantes	0	0	0	-
Amortissement des différences sur prix de remboursement	0	0	0	-
Autres charges non techniques courantes	0	0	0	-
Dotations non techniques courantes	0	0	0	-
<b>Résultat non technique courant (1 - 2)</b>	<b>0</b>	<b>0</b>	<b>0</b>	<b>-</b>
<b>Produits non techniques non courants (3)</b>	<b>0</b>	<b>0</b>	<b>0</b>	<b>-</b>
Produits des cessions d'immobilisations	0	0	0	-
Subventions d'équilibre	0	0	0	-
Profits provenant de la réévaluation des éléments d'actif	0	0	0	-
Autres produits non courants	0	0	0	-
Reprises non courantes, transferts de charges	0	0	0	-
<b>Charges non techniques non courantes (4)</b>	<b>0</b>	<b>0</b>	<b>0</b>	<b>-</b>
Valeurs nettes d'amortissements des immobilisations cédées	0	0	0	-
Subventions accordées	0	0	0	-
Pertes provenant de la réévaluation des éléments d'actif	0	0	0	-
Autres charges non courantes	0	0	0	-
Dotations non courantes	0	0	0	-
<b>Résultat non technique non courant (3 - 4)</b>	<b>0</b>	<b>0</b>	<b>0</b>	<b>-</b>
<b>RESULTAT NON TECHNIQUE (1 - 2 + 3 - 4)</b>	<b>0</b>	<b>0</b>	<b>0</b>	<b>-</b>

Récapitulation	2023	2022
RESULTAT TECHNIQUE Takaful Famille	851.728	38.698
RESULTAT TECHNIQUE Autres comptes Takaful	-197.327	0
RESULTAT NON TECHNIQUE	0	0
RESULTAT AVANT IMPOTS	654.401	38.698
IMPOTS SUR LES RESULTATS	846.972	73.013
<b>RESULTAT NET</b>	<b>-192.570</b>	<b>-34.315</b>
TOTAL DES PRODUITS Takaful FAMILLE	39.130.720	7.100.279
TOTAL DES PRODUITS Autres comptes Takaful	3.828.528	724.489
TOTAL DES PRODUITS NON TECHNIQUES	0	0
<b>TOTAL DES PRODUITS</b>	<b>42.959.248</b>	<b>7.824.767</b>
TOTAL DES CHARGES Takaful FAMILLE	38.278.991	7.061.580
TOTAL DES CHARGES Autres comptes Takaful	4.025.855	724.489
TOTAL DES CHARGES NON TECHNIQUES	0	0
IMPOTS SUR LES RESULTATS	846.972	73.013
<b>TOTAL DES CHARGES</b>	<b>43.151.818</b>	<b>7.859.082</b>
<b>RESULTAT NET</b>	<b>-192.570</b>	<b>-34.315</b>



## ANNEXES 4 : Comptes des fonds Takaful RéTakaful

(En dirhams)

Bilan-actif	2023			2022
	Brut	Amort./Prov.	Net	
<b>Actif Immobilise</b>	0	0	0	0
<b>Immobilisation En Non-Valeurs</b>	0	0	0	0
Frais Préliminaires	0	0	0	0
Charges À Répartir Sur Plusieurs Exercices	0	0	0	0
Primes De Remboursement Des Obligations	0	0	0	0
<b>Immobilisations Incorporelles</b>	0	0	0	0
Immobilisation En Recherche Et Développement	0	0	0	0
Brevets, Marques, Droits Et Valeurs Similaires	0	0	0	0
Fonds Commercial	0	0	0	0
Autres Immobilisations Incorporelles	0	0	0	0
<b>Immobilisations Corporelles</b>	0	0	0	0
Terrains	0	0	0	0
Constructions	0	0	0	0
Installations Techniques, Matériel Et Outillage	0	0	0	0
Matériel De Transport	0	0	0	0
Mobilier, Matériel De Bureau Et Aménagements Divers	0	0	0	0
Autres Immobilisations Corporelles	0	0	0	0
Immobilisations Corporelles En Cours	0	0	0	0
<b>Immobilisations Financières</b>	0	0	0	0
Prêts Immobilisés	0	0	0	0
Parts Des Fpct	0	0	0	0
Avance Takaful Accordée	0	0	0	0
Autres Créances Financières	0	0	0	0
Titres De Participation	0	0	0	0
Autres Titres Immobilisés	0	0	0	0
<b>Placements Affectés Aux Opérations D'Assurance</b>	0	0	0	0
Placements Immobiliers	0	0	0	0
Obligations, Bons, Certificats De Sukuk Et Autres Tcn	0	0	0	0
Actions Et Parts Sociales	0	0	0	0
Prêts Et Effets Assimilés	0	0	0	0
Dépôts En Comptes Indisponibles	0	0	0	0
Placements Affectés Aux Contrats En Uc Et Contrats D'Invest. Takaful	0	0	0	0
Dépôts Auprès Des Cédantes	0	0	0	0
Autres Placements	0	0	0	0
<b>Ecarts De Conversion – Actif</b>	0	0	0	0
Diminution De Créances Immobilisées Et Des Placements	0	0	0	0
Augmentation Des Dettes De Financement Et Des Provisions Techniques	0	0	0	0
<b>Actif Circulant (Hors Trésorerie)</b>	3.607.078	0	3.607.078	975.712
<b>Part Des Cessionnaires Dans Les Provisions Techniques</b>	285.027	0	285.027	71.034
Provisions Pour Primes Non Acquises	0	0	0	0
Provisions Pour Sinistres À Payer	285.027	0	285.027	71.034
Provisions Des Assurances Vie	0	0	0	0
Autres Provisions Techniques	0	0	0	0
<b>Créances De L'Actif Circulant</b>	3.322.051	0	3.322.051	904.678
Cessionnaires Et Comptes Rattachés Débiteurs	0	0	0	0
Assurés, Intermédiaires, Cédants, Coassureurs Et Comptes Rattachés Débiteurs	3.254.783	0	3.254.783	904.678
Personnel Débiteur	0	0	0	0
Etat Débiteur	67.268	0	67.268	0
Comptes D'Associés Débiteurs	0	0	0	0
Fonds Takaful Et Entreprise Takaful Débiteurs	0	0	0	0
Autres Débiteurs	0	0	0	0
Comptes De Régularisation-Actif	0	0	0	0
<b>Titres Et Valeurs De Placement (Non Affectés Aux Opérations D'Assurance)</b>	0	0	0	0
<b>Ecarts De Conversion -Actif (Éléments Circulants)</b>	0	0	0	0
<b>Trésorerie</b>	2.175.816	0	2.175.816	0
<b>Trésorerie-Actif</b>	2.175.816	0	2.175.816	0
Chèques Et Valeurs À Encaisser	0	0	0	0
Banques, Tgr, C.C.P.	2.175.816	0	2.175.816	0
Caisses, Régies D'Avances Et Accréditifs	0	0	0	0
<b>Total General</b>	5.782.894	0	5.782.894	975.712



Bilan-passif	2023	2022
<b>Financement Permanent</b>	<b>2.721.998</b>	<b>378.195</b>
<b>Capitaux Propres</b>	<b>-7.069</b>	<b>0</b>
Capital social ou fonds d'établissement	0	0
à déduire : Actionnaires, capital souscrit non appelé	0	0
Capital appelé, (dont versé.....)	0	0
Primes d'émission, de fusion, d'apport	0	0
Ecart de réévaluation	0	0
Réserve légale	0	0
Autres réserves	0	0
Report à nouveau (1)	0	0
Fonds social complémentaire	0	0
Résultats nets en instance d'affectation (1)	0	0
Résultat net de l'exercice (1)	-7.069	0
<b>Capitaux Propres Assimilés</b>	<b>0</b>	<b>0</b>
Provisions réglementées	0	0
<b>Dettes De Financement</b>	<b>450.000</b>	<b>0</b>
Emprunts obligataires	0	0
Emprunts pour fonds d'établissement	0	0
Avance Takaful reçue	450.000	0
Autres dettes de financement	0	0
<b>Provisions Durables Pour Risques Et Charges</b>	<b>0</b>	<b>0</b>
Provisions pour risques	0	0
Provisions pour charges	0	0
<b>Provisions Techniques Brutes</b>	<b>2.279.067</b>	<b>378.195</b>
Provisions pour primes non acquises	0	0
Provisions pour sinistres à payer	570.054	143.489
Provisions des assurances vie	0	0
Provisions de stabilité	643.976	122.450
Provisions pour aléas financiers	0	0
Provisions techniques des contrats en UC et contrats d'invest. Takaful	0	0
Provisions pour ETF	1.065.037	112.256
Provisions techniques sur placements	0	0
Autres provisions techniques	0	0
<b>Ecart De Conversion –Passif</b>	<b>0</b>	<b>0</b>
Augmentation des créances immobilisées et des placements	0	0
Diminution des dettes de financement et des provisions techniques	0	0
<b>Passif Circulant (Hors Trésorerie)</b>	<b>3.060.896</b>	<b>597.517</b>
<b>Dettes Pour Espèces Remises Par Les Cessionnaires</b>	<b>0</b>	<b>0</b>
Dettes pour espèces remises par les cessionnaires	0	0
<b>Dettes Du Passif Circulant</b>	<b>3.060.896</b>	<b>597.517</b>
Cessionnaires et comptes rattachés créditeurs	2.201.091	0
Assurés, intermédiaires, cédants, coassureurs et comptes rattachés créditeurs	0	377.159
Personnel créancier	0	0
Organismes sociaux créanciers	0	0
Etat créancier	33.545	69.999
Comptes d'associés créanciers	0	0
Fonds Takaful et Entreprise Takaful créanciers	826.259	0
Autres créanciers	0	150.359
Comptes de régularisation-passif	0	0
<b>Autres Provisions Pour Risques Et Charges</b>	<b>0</b>	<b>0</b>
<b>Ecart De Conversion –Passif (Eléments Circulants)</b>	<b>0</b>	<b>0</b>
<b>Trésorerie</b>	<b>0</b>	<b>0</b>
<b>Trésorerie-Passif</b>	<b>0</b>	<b>0</b>
Crédits d'escompte	0	0
Crédits de trésorerie	0	0
Banques	0	0
<b>Total General</b>	<b>5.782.894</b>	<b>975.712</b>





Compte technique Takaful famille	2023			2022
	Brut	Cessions	Net	
<b>Primes (1)</b>	4.979.052	2.151.576	2.827.476	527.519
Primes émises	4.979.052	2.151.576	2.827.476	527.519
Variation des provisions pour primes non acquises	0	0	0	0
<b>Produits techniques d'exploitation (2)</b>	0		0	0
Rémunérations de Gestion Takaful	0		0	0
Subventions d'exploitation	0		0	0
Autres produits d'exploitation	0		0	0
Reprises d'exploitation, transferts de charges	0		0	0
<b>Prestations et frais (3)</b>	2.670.324	541.636	2.128.688	307.161
Prestations et frais payés	769.452	327.644	441.809	0
Variation des provisions pour sinistres à payer	426.564	213.993	212.572	72.455
Variation des provisions des assurances vie	0	0	0	0
Variation des provisions de stabilité	521.526		521.526	122.450
Variation des provisions pour aléas financiers	0		0	0
Variation des provisions techniques des contrats en UC et contrats d'invest. Takaful	0		0	0
Variation des provisions pour ETF	952.782		952.782	112.256
Variation des autres provisions techniques	0	0	0	0
<b>Charges techniques d'exploitation (4)</b>	698.788		698.788	154.430
Charges d'acquisition des contrats	0		0	0
Achats consommés de matières et fournitures	0		0	0
Autres charges externes	482		482	0
Rémunérations de l'opérateur gestionnaire Takaful	675.900		675.900	150.359
Impôts et taxes	22.406		22.406	4.071
Charges de personnel	0		0	0
Autres charges d'exploitation	0		0	0
Dotations d'exploitation	0		0	0
<b>Produits des placements affectés aux opérations d'assurance (5)</b>	0		0	0
Revenus des placements	0		0	0
Gains de change	0		0	0
Produits des différences sur prix de remboursement à percevoir	0		0	0
Profits sur réalisation de placements	0		0	0
Ajustements de VARCUC et VARCINVT (1) (plus-values non réalisées)	0		0	0
Profits provenant de la réévaluation des placements affectés	0		0	0
Intérêts et autres produits de placements	0		0	0
Reprises sur charges de placement ; Transferts de charges	0		0	0
<b>Charges des placements affectés aux opérations d'assurance (6)</b>	0		0	0
Charges d'intérêts	0		0	0
Frais de gestion des placements	0		0	0
Pertes de change	0		0	0
Amortissement des différences sur prix de remboursement	0		0	0
Pertes sur réalisation de placements	0		0	0
Pertes provenant de la réévaluation des placements affectés	0		0	0
Ajustements de VARCUC et VARCINVT (1) (moins-values non réalisées)	0		0	0
Autres charges de placements	0		0	0
Dotations sur placement	0		0	0
<b>RESULTAT TECHNIQUE TAKAFUL FAMILLE (1 + 2 - 3 - 4 + 5 - 6)</b>	<b>1.609.940</b>	<b>1.609.940</b>	<b>0</b>	<b>65.928</b>



Compte technique autres comptes Takaful	2023			2022
	Brut	Cessions	Net	
<b>Primes (1)</b>	-	-	-	-
Primes émises	-	-	-	-
Variation des provisions pour primes non acquises	-	-	-	-
<b>Produits techniques d'exploitation (2)</b>	-	-	-	-
Rémunération de gestion Takaful	-	-	-	-
Subventions d'exploitation	-	-	-	-
Autres produits d'exploitation	-	-	-	-
Reprises d'exploitation, transferts de charges	-	-	-	-
<b>Prestations et frais (3)</b>	-	-	-	-
Prestations et frais payés	-	-	-	-
Variation des provisions pour sinistres à payer	-	-	-	-
Variation des provisions de stabilité	-	-	-	-
Variation des provisions pour aléas financiers	-	-	-	-
Variation des provisions pour ETF	-	-	-	-
Variation des autres provisions techniques	-	-	-	-
<b>Charges techniques d'exploitation (4)</b>	-	-	-	-
Charges d'acquisition des contrats	-	-	-	-
Achats consommés de matières et fournitures	-	-	-	-
Autres charges externes	-	-	-	-
Rémunérations de l'opérateur gestionnaire Takaful	-	-	-	-
Impôts et taxes	-	-	-	-
Charges de personnel	-	-	-	-
Autres charges d'exploitation	-	-	-	-
Dotations d'exploitation	-	-	-	-
<b>Produits des placements affectés aux opérations d'assurance (5)</b>	-	-	-	-
Revenus des placements	-	-	-	-
Gains de change	-	-	-	-
Produits des différences sur prix de remboursement à percevoir	-	-	-	-
Profits sur réalisation de placements	-	-	-	-
Profits provenant de la réévaluation des placements affectés	-	-	-	-
Intérêts et autres produits de placements	-	-	-	-
Reprises sur charges de placements ; Transferts de charges	-	-	-	-
<b>Charges des placements affectés aux opérations d'assurance (6)</b>	-	-	-	-
Charges d'intérêts	-	-	-	-
Frais de gestion des placements	-	-	-	-
Pertes de change	-	-	-	-
Amortissement des différences sur prix de remboursement	-	-	-	-
Pertes sur réalisation de placements	-	-	-	-
Pertes provenant de la réévaluation des placements affectés	-	-	-	-
Autres charges de placements	-	-	-	-
Dotations sur placements	-	-	-	-
<b>RESULTAT TECHNIQUE AUTRES COMPTES TAKAFUL (1 + 2 - 3 - 4 + 5 - 6)</b>	-	-	-	-



Compte non technique	2023			2022
	Opérations propres à l'exercice	Concernant les exercices précédents	Total exercice	
<b>Produits non techniques courants (1)</b>	-	-	-	-
Produits d'exploitation non techniques courants	-	-	-	-
Intérêts et autres produits non techniques courants	-	-	-	-
Produits des différences sur prix de remboursement à percevoir	-	-	-	-
Autres produits non techniques courants	-	-	-	-
Reprises non techniques, transferts de charges	-	-	-	-
<b>Charges non techniques courantes (2)</b>	-	-	-	-
Charges d'exploitation non techniques courantes	-	-	-	-
Charges financières non techniques courantes	-	-	-	-
Amortissement des différences sur prix de remboursement	-	-	-	-
Autres charges non techniques courantes	-	-	-	-
Dotations non techniques courantes	-	-	-	-
<b>Résultat non technique courant (1 - 2)</b>			-	-
<b>Produits non techniques non courants (3)</b>	-	-	-	-
Produits des cessions d'immobilisations	-	-	-	-
Subventions d'équilibre	-	-	-	-
Profits provenant de la réévaluation des éléments d'actif	-	-	-	-
Autres produits non courants	-	-	-	-
Reprises non courantes, transferts de charges	-	-	-	-
<b>Charges non techniques non courantes (4)</b>	-	-	-	-
Valeurs nettes d'amortissements des immobilisations cédées	-	-	-	-
Subventions accordées	-	-	-	-
Pertes provenant de la réévaluation des éléments d'actif	-	-	-	-
Autres charges non courantes	-	-	-	-
Dotations non courantes	-	-	-	-
<b>Résultat non technique non courant (3 - 4)</b>			-	-
<b>RESULTAT NON TECHNIQUE (1 - 2 + 3 - 4)</b>			-	-

Récapitulation	2023	2022
RESULTAT TECHNIQUE Takaful Famille	0	65.928
RESULTAT TECHNIQUE Autres comptes Takaful	0	0
RESULTAT NON TECHNIQUE	0	0
RESULTAT AVANT IMPOTS	0	65.928
IMPOTS SUR LES RESULTATS	7.069	65.928
<b>RESULTAT NET</b>	<b>-7.069</b>	<b>0</b>
TOTAL DES PRODUITS Takaful FAMILLE	2.827.476	527.519
TOTAL DES PRODUITS Autres comptes Takaful	0	0
TOTAL DES PRODUITS NON TECHNIQUES	0	0
<b>TOTAL DES PRODUITS</b>	<b>2.827.476</b>	<b>527.519</b>
TOTAL DES CHARGES Takaful FAMILLE	2.827.476	461.591
TOTAL DES CHARGES Autres comptes Takaful	0	0
TOTAL DES CHARGES NON TECHNIQUES	0	0
IMPOTS SUR LES RESULTATS	7.069	65.928
<b>TOTAL DES CHARGES</b>	<b>2.834.545</b>	<b>527.519</b>
<b>RESULTAT NET</b>	<b>-7.069</b>	<b>0</b>



## ANNEXES 5 : Comptes des opérateurs Takaful

(En dirhams)

Bilan-actif	2023			2022
	Brut	Amort./Prov.	Net	
<b>Actif Immobilisé</b>	<b>68.105.133</b>	<b>8.844.522</b>	<b>59.260.611</b>	<b>62.488.792</b>
<b>Immobilisation En Non-Valeurs</b>	<b>13.505.719</b>	<b>7.088.586</b>	<b>6.417.133</b>	<b>8.242.277</b>
Frais préliminaires	10.907.957	6.224.681	4.683.276	6.864.867
Charges à répartir sur plusieurs exercices	2.597.762	863.905	1.733.857	1.377.410
Primes de remboursement des obligations	0	0	0	0
<b>Immobilisations Incorporelles</b>	<b>6.552.750</b>	<b>1.752.607</b>	<b>4.800.143</b>	<b>4.746.516</b>
Immobilisation en recherche et développement	0	0	0	0
Brevets, marques, droits et valeurs similaires	4.834.350	1.036.873	3.797.477	2.018.069
Fonds commercial	0	0	0	0
Autres immobilisations incorporelles	1.718.400	715.733	1.002.667	2.728.447
<b>Immobilisations Corporelles</b>	<b>26.664</b>	<b>3.329</b>	<b>23.335</b>	<b>0</b>
Terrains	0	0	0	0
Constructions	0	0	0	0
Installations techniques, matériel et outillage	0	0	0	0
Matériel de transport	0	0	0	0
Mobilier, matériel de bureau et aménagements divers	26.664	3.329	23.335	0
Autres immobilisations corporelles	0	0	0	0
Immobilisations corporelles en cours	0	0	0	0
<b>Immobilisations Financières</b>	<b>48.000.000</b>	<b>0</b>	<b>48.000.000</b>	<b>49.500.000</b>
Prêts immobilisés	0	0	0	0
Parts des FPCT	0	0	0	0
Avance Takaful accordée	0	0	0	0
Autres créances financières	0	0	0	0
Titres de participation	0	0	0	0
Autres titres immobilisés	48.000.000	0	48.000.000	49.500.000
<b>Placements Affectés Aux Operations D'Assurance</b>	<b>20.000</b>	<b>0</b>	<b>20.000</b>	<b>0</b>
Placements immobiliers	0	0	0	0
Obligations, bons, certificats de sukuk et autres TCN	0	0	0	0
Actions et parts sociales	0	0	0	0
Prêts et effets assimilés	0	0	0	0
Dépôts en comptes indisponibles	20.000	0	20.000	0
Placements affectés aux contrats en UC et contrats d'invest. Takaful	0	0	0	0
Dépôts auprès des cédantes	0	0	0	0
Autres placements	0	0	0	0
<b>Ecart De Conversion – Actif</b>	<b>0</b>	<b>0</b>	<b>0</b>	<b>0</b>
Diminution de créances immobilisées et des placements	0	0	0	0
Augmentation des dettes de financement et des provisions techniques	0	0	0	0
<b>Actif Circulant (Hors Trésorerie)</b>	<b>143.315.514</b>	<b>0</b>	<b>143.315.514</b>	<b>73.738.272</b>
<b>Part Des Cessionnaires Dans Les Provisions Techniques</b>	<b>0</b>	<b>0</b>	<b>0</b>	<b>0</b>
Provisions pour primes non acquises	0	0	0	0
Provisions pour sinistres à payer	0	0	0	0
Provisions des assurances vie	0	0	0	0
Autres provisions techniques	0	0	0	0
<b>Créances De L'Actif Circulant</b>	<b>10.110.514</b>	<b>0</b>	<b>10.110.514</b>	<b>3.738.272</b>
Cessionnaires et comptes rattachés débiteurs	0	0	0	0
Assurés, intermédiaires, cédants, coassureurs et comptes rattachés débiteurs	0	0	0	0
Personnel débiteur	42.000	0	42.000	0
Etat débiteur	730.491	0	730.491	3.000
Comptes d'associés débiteurs	0	0	0	0
Fonds Takaful et Entreprise Takaful débiteurs	6.861.768	0	6.861.768	3.323.288
Autres débiteurs	1.103.534	0	1.103.534	93.303
Comptes de régularisation-actif	1.372.722	0	1.372.722	318.680
<b>Titres Et Valeurs De Placement (Non Affectés Aux Operations D'Assurance)</b>	<b>133.205.000</b>	<b>0</b>	<b>133.205.000</b>	<b>70.000.000</b>
<b>Ecart De Conversion -Actif (Eléments Circulants)</b>	<b>0</b>	<b>0</b>	<b>0</b>	<b>0</b>
<b>Trésorerie</b>	<b>8.936.080</b>	<b>0</b>	<b>8.936.080</b>	<b>76.287.295</b>
<b>Trésorerie-Actif</b>	<b>8.936.080</b>	<b>0</b>	<b>8.936.080</b>	<b>76.287.295</b>
Chèques et valeurs à encaisser	0	0	0	0
Banques, TGR, C.C.P.	8.936.080	0	8.936.080	76.287.295
Caisses, régies d'avances et accreditifs	0	0	0	0
<b>Total General</b>	<b>220.356.727</b>	<b>8.844.522</b>	<b>211.512.206</b>	<b>212.514.359</b>



Bilan-passif	2023	2022
<b>Financement Permanent</b>	<b>175.805.946</b>	<b>182.501.781</b>
<b>Capitaux Propres</b>	<b>175.756.038</b>	<b>182.483.905</b>
Capital social ou fonds d'établissement	200.300.000	200.300.000
à déduire : Actionnaires, capital souscrit non appelé	0	0
Capital appelé, (dont versé.....)	0	0
Primes d'émission, de fusion, d'apport	0	0
Ecarts de réévaluation	0	0
Réserve légale	0	0
Autres réserves	0	0
Report à nouveau (1)	-17.839.913	-2.552.810
Fonds social complémentaire	0	0
Résultats nets en instance d'affectation (1)	23.819	0
Résultat net de l'exercice (1)	-6.727.868	-15.263.285
<b>Capitaux Propres Assimilés</b>	<b>0</b>	<b>0</b>
Provisions réglementées	0	0
<b>Dettes De Financement</b>	<b>0</b>	<b>0</b>
Emprunts obligataires	0	0
Emprunts pour fonds d'établissement	0	0
Avance Takaful reçue	0	0
Autres dettes de financement	0	0
<b>Provisions Durables Pour Risques Et Charges</b>	<b>0</b>	<b>0</b>
Provisions pour risques	0	0
Provisions pour charges	0	0
<b>Provisions Techniques Brutes</b>	<b>49.909</b>	<b>17.876</b>
Provisions pour primes non acquises	0	0
Provisions pour sinistres à payer	0	0
Provisions des assurances vie	0	0
Provisions de stabilité	0	0
Provisions pour aléas financiers	0	0
Provisions techniques des contrats en UC et contrats d'invest. Takaful	0	0
Provisions pour ETF	0	0
Provisions techniques sur placements	0	0
Autres provisions techniques	49.909	17.876
<b>Ecarts De Conversion -Passif</b>	<b>0</b>	<b>0</b>
Augmentation des créances immobilisées et des placements	0	0
Diminution des dettes de financement et des provisions techniques	0	0
<b>Passif Circulant (Hors Trésorerie)</b>	<b>35.706.259</b>	<b>30.012.578</b>
<b>Dettes Pour Espèces Remises Par Les Cessionnaires</b>	<b>0</b>	<b>0</b>
Dettes pour espèces remises par les cessionnaires	0	0
<b>Dettes Du Passif Circulant</b>	<b>35.706.259</b>	<b>30.012.578</b>
Cessionnaires et comptes rattachés créditeurs	0	0
Assurés, intermédiaires, cédants, coassureurs et comptes rattachés créditeurs	0	0
Personnel créditeur	236.469	169.326
Organismes sociaux créditeurs	772.707	232.246
Etat créditeur	165.377	110.112
Comptes d'associés créditeurs	0	0
Fonds Takaful et Entreprise Takaful créditeurs	0	0
Autres créanciers	14.287.507	21.582.134
Comptes de régularisation-passif	20.244.200	7.918.760
<b>Autres Provisions Pour Risques Et Charges</b>	<b>0</b>	<b>0</b>
<b>Ecarts De Conversion -Passif (Eléments Circulants)</b>	<b>0</b>	<b>0</b>
<b>Trésorerie</b>	<b>0</b>	<b>0</b>
<b>Trésorerie-Passif</b>	<b>0</b>	<b>0</b>
Crédits d'escompte	0	0
Crédits de trésorerie	0	0
Banques	0	0
<b>Total Général</b>	<b>211.512.206</b>	<b>212.514.359</b>



Compte technique Takaful famille	2023			2022
	Brut	Cessions	Net	
<b>Primes (1)</b>	0	0	0	0
Primes émises	0	0	0	0
Variation des provisions pour primes non acquises	0	0	0	0
<b>Produits techniques d'exploitation (2)</b>	17.435.583	0	17.435.583	3.492.410
Rémunérations de Gestion Takaful	17.432.402	0	17.432.402	2.971.848
Subventions d'exploitation	0	0	0	0
Autres produits d'exploitation	3.181	0	3.181	0
Reprises d'exploitation, transferts de charges	0	0	0	520.562
<b>Prestations et frais (3)</b>	13.915	0	13.915	14.899
Prestations et frais payés	0	0	0	0
Variation des provisions pour sinistres à payer	0	0	0	0
Variation des provisions des assurances vie	0	0	0	0
Variation des provisions de stabilité	0	0	0	0
Variation des provisions pour aléas financiers	0	0	0	0
Variation des provisions techniques des contrats en UC et contrats d'invest. Takaful	0	0	0	0
Variation des provisions pour ETF	0	0	0	0
Variation des autres provisions techniques	13.915	0	13.915	14.899
<b>Charges techniques d'exploitation (4)</b>	27.340.980	0	27.340.980	17.877.730
Charges d'acquisition des contrats	0	0	0	0
Achats consommés de matières et fournitures	1.319.465	0	1.319.465	2.944.071
Autres charges externes	14.766.840	0	14.766.840	8.186.366
Rémunérations de l'opérateur gestionnaire Takaful	0	0	0	0
Impôts et taxes	99.802	0	99.802	134.021
Charges de personnel	7.474.265	0	7.474.265	3.772.384
Autres charges d'exploitation	0	0	0	0
Dotations d'exploitation	3.680.609	0	3.680.609	2.840.887
<b>Produits des placements affectés aux opérations d'assurance (5)</b>	842.623	0	842.623	0
Revenus des placements	842.623	0	842.623	0
Gains de change	0	0	0	0
Produits des différences sur prix de remboursement à percevoir	0	0	0	0
Profits sur réalisation de placements	0	0	0	0
Ajustements de VARCUC et VARCINVT (1) (plus-values non réalisées)	0	0	0	0
Profits provenant de la réévaluation des placements affectés	0	0	0	0
Intérêts et autres produits de placements	0	0	0	0
Reprises sur charges de placement ; Transferts de charges	0	0	0	0
<b>Charges des placements affectés aux opérations d'assurance (6)</b>	0	0	0	0
Charges d'intérêts	0	0	0	0
Frais de gestion des placements	0	0	0	0
Pertes de change	0	0	0	0
Amortissement des différences sur prix de remboursement	0	0	0	0
Pertes sur réalisation de placements	0	0	0	0
Pertes provenant de la réévaluation des placements affectés	0	0	0	0
Ajustements de VARCUC et VARCINVT (1) (moins-values non réalisées)	0	0	0	0
Autres charges de placements	0	0	0	0
Dotations sur placement	0	0	0	0
<b>RESULTAT TECHNIQUE TAKAFUL FAMILLE (1 + 2 - 3 - 4 + 5 - 6)</b>	<b>-9.076.689</b>	<b>0</b>	<b>-9.076.689</b>	<b>-14.400.219</b>



Compte technique autres comptes Takaful	2023			2022
	Brut	Cessions	Net	
<b>Primes (1)</b>	0	0	0	0
Primes émises	0	0	0	0
Variation des provisions pour primes non acquises	0	0	0	0
<b>Produits techniques d'exploitation (2)</b>	1.908.324	0	1.908.324	351.440
Rémunération de gestion Takaful	1.907.305	0	1.907.305	351.440
Subventions d'exploitation	0	0	0	0
Autres produits d'exploitation	1.019	0	1.019	0
Reprises d'exploitation, transferts de charges	0	0	0	0
<b>Prestations et frais (3)</b>	18.118	0	18.118	2.977
Prestations et frais payés	0	0	0	2.977
Variation des provisions pour sinistres à payer	0	0	0	0
Variation des provisions de stabilité	0	0	0	0
Variation des provisions pour aléas financiers	0	0	0	0
Variation des provisions pour ETF	0	0	0	0
Variation des autres provisions techniques	18.118	0	18.118	0
<b>Charges techniques d'exploitation (4)</b>	3.147.144	0	3.147.144	1.435.986
Charges d'acquisition des contrats	0	0	0	0
Achats consommés de matières et fournitures	106.396	0	106.396	0
Autres charges externes	2.390.442	0	2.390.442	1.303.990
Rémunérations de l'opérateur gestionnaire Takaful	0	0	0	0
Impôts et taxes	31.958	0	31.958	33.205
Charges de personnel	240.991	0	240.991	14.621
Autres charges d'exploitation	0	0	0	0
Dotations d'exploitation	377.357	0	377.357	84.171
<b>Produits des placements affectés aux opérations d'assurance (5)</b>	269.823	0	269.823	0
Revenus des placements	269.823	0	269.823	0
Gains de change	0	0	0	0
Produits des différences sur prix de remboursement à percevoir	0	0	0	0
Profits sur réalisation de placements	0	0	0	0
Profits provenant de la réévaluation des placements affectés	0	0	0	0
Intérêts et autres produits de placements	0	0	0	0
Reprises sur charges de placements ; Transferts de charges	0	0	0	0
<b>Charges des placements affectés aux opérations d'assurance (6)</b>	0	0	0	0
Charges d'intérêts	0	0	0	0
Frais de gestion des placements	0	0	0	0
Pertes de change	0	0	0	0
Amortissement des différences sur prix de remboursement	0	0	0	0
Pertes sur réalisation de placements	0	0	0	0
Pertes provenant de la réévaluation des placements affectés	0	0	0	0
Autres charges de placements	0	0	0	0
Dotations sur placements	0	0	0	0
<b>RESULTAT TECHNIQUE AUTRES COMPTES TAKAFUL (1 + 2 - 3 - 4 + 5 - 6)</b>	<b>-987.115</b>	<b>0</b>	<b>-987.115</b>	<b>-1.087.523</b>



Compte non technique	2023			2022
	Opérations propres à l'exercice	Concernant les exercices précédents	Total exercice	
<b>Produits non techniques courants (1)</b>	3.536.285	0	3.536.285	254.375
Produits d'exploitation non techniques courants	0	0	0	0
Intérêts et autres produits non techniques courants	3.536.285	0	3.536.285	254.375
Produits des différences sur prix de remboursement à percevoir	0	0	0	0
Autres produits non techniques courants	0	0	0	0
Reprises non techniques, transferts de charges	0	0	0	0
<b>Charges non techniques courantes (2)</b>	15	0	15	1.628
Charges d'exploitation non techniques courantes	0	0	0	0
Charges financières non techniques courantes	0	0	0	0
Amortissement des différences sur prix de remboursement	0	0	0	0
Autres charges non techniques courantes	15	0	15	1.628
Dotations non techniques courantes	0	0	0	0
<b>Résultat non technique courant (1 - 2)</b>			<b>3.536.270</b>	<b>252.747</b>
<b>Produits non techniques non courants (3)</b>	201	0	201	0
Produits des cessions d'immobilisations	0	0	0	0
Subventions d'équilibre	0	0	0	0
Profits provenant de la réévaluation des éléments d'actif	0	0	0	0
Autres produits non courants	201	0	201	0
Reprises non courantes, transferts de charges	0	0	0	0
<b>Charges non techniques non courantes (4)</b>	84.244	0	84.244	5.982
Valeurs nettes d'amortissements des immobilisations cédées	0	0	0	0
Subventions accordées	0	0	0	0
Pertes provenant de la réévaluation des éléments d'actif	0	0	0	0
Autres charges non courantes	84.244	0	84.244	5.982
Dotations non courantes	0	0	0	0
<b>Résultat non technique non courant (3 - 4)</b>			<b>-84.044</b>	<b>-5.982</b>
<b>RESULTAT NON TECHNIQUE (1 - 2 + 3 - 4)</b>			<b>3.452.226</b>	<b>246.765</b>

Récapitulation	2023	2022
RESULTAT TECHNIQUE Takaful Famille	-9.076.689	-14.400.219
RESULTAT TECHNIQUE Autres comptes Takaful	-987.115	-1.087.523
RESULTAT NON TECHNIQUE	3.452.226	246.765
RESULTAT AVANT IMPOTS	-6.611.578	-15.240.976
IMPOTS SUR LES RESULTATS	116.290	22.309
<b>RESULTAT NET</b>	<b>-6.727.868</b>	<b>-15.263.285</b>
TOTAL DES PRODUITS Takaful FAMILLE	18.278.206	3.492.410
TOTAL DES PRODUITS Autres comptes Takaful	2.178.147	351.440
TOTAL DES PRODUITS NON TECHNIQUES	3.536.486	254.375
<b>TOTAL DES PRODUITS</b>	<b>23.992.838</b>	<b>4.098.225</b>
TOTAL DES CHARGES Takaful FAMILLE	27.354.895	17.892.628
TOTAL DES CHARGES Autres comptes Takaful	3.165.262	1.438.963
TOTAL DES CHARGES NON TECHNIQUES	84.260	7.610
IMPOTS SUR LES RESULTATS	116.290	22.309
<b>TOTAL DES CHARGES</b>	<b>30.720.706</b>	<b>19.361.510</b>
<b>RESULTAT NET</b>	<b>-6.727.868</b>	<b>-15.263.285</b>





## ANNEXES 6 : Comptes des opérateurs RéTakaful

(En dirhams)

Bilan-actif	2023			2022
	Brut	Amort./Prov.	Net	
<b>Actif Immobilisé</b>	<b>2.344.372</b>	<b>0</b>	<b>2.344.372</b>	<b>1.894.372</b>
<b>Immobilisation En Non-Valeurs</b>	<b>0</b>	<b>0</b>	<b>0</b>	<b>0</b>
Frais préliminaires	0	0	0	0
Charges à répartir sur plusieurs exercices	0	0	0	0
Primes de remboursement des obligations	0	0	0	0
<b>Immobilisations Incorporelles</b>	<b>1.894.372</b>	<b>0</b>	<b>1.894.372</b>	<b>1.894.372</b>
Immobilisation en recherche et développement	0	0	0	0
Brevets, marques, droits et valeurs similaires	1.894.372	0	1.894.372	1.894.372
Fonds commercial	0	0	0	0
Autres immobilisations incorporelles	0	0	0	0
<b>Immobilisations Corporelles</b>	<b>0</b>	<b>0</b>	<b>0</b>	<b>0</b>
Terrains	0	0	0	0
Constructions	0	0	0	0
Installations techniques, matériel et outillage	0	0	0	0
Matériel de transport	0	0	0	0
Mobilier, matériel de bureau et aménagements divers	0	0	0	0
Autres immobilisations corporelles	0	0	0	0
Immobilisations corporelles en cours	0	0	0	0
<b>Immobilisations Financières</b>	<b>450.000</b>	<b>0</b>	<b>450.000</b>	<b>0</b>
Prêts immobilisés	0	0	0	0
Parts des FPCT	0	0	0	0
Avance Takaful accordée	450.000	0	450.000	0
Autres créances financières	0	0	0	0
Titres de participation	0	0	0	0
Autres titres immobilisés	0	0	0	0
<b>Placements Affectés Aux Opérations D'Assurance</b>	<b>0</b>	<b>0</b>	<b>0</b>	<b>0</b>
Placements immobiliers	0	0	0	0
Obligations, bons, certificats de sukuk et autres TCN	0	0	0	0
Actions et parts sociales	0	0	0	0
Prêts et effets assimilés	0	0	0	0
Dépôts en comptes indisponibles	0	0	0	0
Placements affectés aux contrats en UC et contrats d'invest. Takaful	0	0	0	0
Dépôts auprès des cédantes	0	0	0	0
Autres placements	0	0	0	0
<b>Ecarts De Conversion – Actif</b>	<b>0</b>	<b>0</b>	<b>0</b>	<b>0</b>
Diminution de créances immobilisées et des placements	0	0	0	0
Augmentation des dettes de financement et des provisions techniques	0	0	0	0
<b>Actif Circulant (Hors Trésorerie)</b>	<b>832.595</b>	<b>0</b>	<b>832.595</b>	<b>156.695</b>
<b>Part Des Cessionnaires Dans Les Provisions Techniques</b>	<b>0</b>	<b>0</b>	<b>0</b>	<b>0</b>
Provisions pour primes non acquises	0	0	0	0
Provisions pour sinistres à payer	0	0	0	0
Provisions des assurances vie	0	0	0	0
Autres provisions techniques	0	0	0	0
<b>Créances De L'Actif Circulant</b>	<b>832.595</b>	<b>0</b>	<b>832.595</b>	<b>156.695</b>
Cessionnaires et comptes rattachés débiteurs	0	0	0	0
Assurés, intermédiaires, cédants, coassureurs et comptes rattachés débiteurs	0	0	0	0
Personnel débiteur	0	0	0	0
Etat débiteur	6.336	0	6.336	6.336
Comptes d'associés débiteurs	0	0	0	0
Fonds Takaful et Entreprise Takaful débiteurs	826.259	0	826.259	150.359
Autres débiteurs	0	0	0	0
Comptes de régularisation-actif	0	0	0	0
<b>Titres Et Valeurs De Placement (Non Affectés Aux Opérations D'Assurance)</b>	<b>0</b>	<b>0</b>	<b>0</b>	<b>0</b>
<b>Ecarts De Conversion -Actif (Eléments Circulants)</b>	<b>0</b>	<b>0</b>	<b>0</b>	<b>0</b>
<b>Trésorerie</b>	<b>49.750</b>	<b>0</b>	<b>49.750</b>	<b>0</b>
<b>Trésorerie-Actif</b>	<b>49.750</b>	<b>0</b>	<b>49.750</b>	<b>0</b>
Chèques et valeurs à encaisser	0	0	0	0
Banques, TGR, C.C.P.	49.750	0	49.750	0
Caisses, régies d'avances et accreditifs	0	0	0	0
<b>Total General</b>	<b>3.226.717</b>	<b>0</b>	<b>3.226.717</b>	<b>2.051.067</b>



Bilan-passif	2023	2022
<b>Financement Permanent</b>	<b>121.020</b>	<b>-210.233</b>
<b>Capitaux Propres</b>	<b>-384.681</b>	<b>-210.233</b>
Capital social ou fonds d'établissement	0	0
à déduire : Actionnaires, capital souscrit non appelé	0	0
Capital appelé, (dont versé.....)	0	0
Primes d'émission, de fusion, d'apport	0	0
Ecarts de réévaluation	0	0
Réserve légale	0	0
Autres réserves	0	0
Report à nouveau (1)	-210.233	0
Fonds social complémentaire	0	0
Résultats nets en instance d'affectation (1)	0	0
Résultat net de l'exercice (1)	-174.448	-210.233
<b>Capitaux Propres Assimilés</b>	<b>0</b>	<b>0</b>
Provisions réglementées	0	0
<b>Dettes De Financement</b>	<b>500.000</b>	<b>0</b>
Emprunts obligataires	0	0
Emprunts pour fonds d'établissement	0	0
Avance Takaful reçue	500.000	0
Autres dettes de financement	0	0
<b>Provisions Durables Pour Risques Et Charges</b>	<b>0</b>	<b>0</b>
Provisions pour risques	0	0
Provisions pour charges	0	0
<b>Provisions Techniques Brutes</b>	<b>5.701</b>	<b>0</b>
Provisions pour primes non acquises	0	0
Provisions pour sinistres à payer	0	0
Provisions des assurances vie	0	0
Provisions de stabilité	0	0
Provisions pour aléas financiers	0	0
Provisions techniques des contrats en UC et contrats d'invest. Takaful	0	0
Provisions pour ETF	0	0
Provisions techniques sur placements	0	0
Autres provisions techniques	5.701	0
<b>Ecarts De Conversion –Passif</b>	<b>0</b>	<b>0</b>
Augmentation des créances immobilisées et des placements	0	0
Diminution des dettes de financement et des provisions techniques	0	0
<b>Passif Circulant (Hors Trésorerie)</b>	<b>3.105.697</b>	<b>2.261.299</b>
<b>Dettes Pour Espèces Remises Par Les Cessionnaires</b>	<b>0</b>	<b>0</b>
Dettes pour espèces remises par les cessionnaires	0	0
<b>Dettes Du Passif Circulant</b>	<b>3.105.697</b>	<b>2.261.299</b>
Cessionnaires et comptes rattachés créditeurs	0	0
Assurés, intermédiaires, cédants, coassureurs et comptes rattachés créditeurs	0	0
Personnel créiteur	1.083.434	0
Organismes sociaux créditeurs	0	0
Etat créiteur	475.177	475.177
Comptes d'associés créditeurs	0	0
Fonds Takaful et Entreprise Takaful créditeurs	0	0
Autres créanciers	1.547.086	1.786.122
Comptes de régularisation-passif	0	0
<b>Autres Provisions Pour Risques Et Charges</b>	<b>0</b>	<b>0</b>
<b>Ecarts De Conversion -Passif (Eléments Circulants)</b>	<b>0</b>	<b>0</b>
<b>Trésorerie</b>	<b>0</b>	<b>0</b>
<b>Trésorerie-Passif</b>	<b>0</b>	<b>0</b>
Crédits d'escompte	0	0
Crédits de trésorerie	0	0
Banques	0	0
<b>Total General</b>	<b>3.226.717</b>	<b>2.051.067</b>



Compte technique Takaful famille	2023			2022
	Brut	Cessions	Net	
<b>Primes (1)</b>	0	0	0	0
Primes émises	0	0	0	0
Variation des provisions pour primes non acquises	0	0	0	0
<b>Produits techniques d'exploitation (2)</b>	675.900		675.900	150.359
Rémunérations de Gestion Takaful	675.900		675.900	150.359
Subventions d'exploitation	0		0	0
Autres produits d'exploitation	0		0	0
Reprises d'exploitation, transferts de charges	0		0	0
<b>Prestations et frais (3)</b>	5.701	0	5.701	0
Prestations et frais payés	0	0	0	0
Variation des provisions pour sinistres à payer	0	0	0	0
Variation des provisions des assurances vie	0	0	0	0
Variation des provisions de stabilité	0		0	0
Variation des provisions pour aléas financiers	0		0	0
Variation des provisions techniques des contrats en UC et contrats d'invest. Takaful	0		0	0
Variation des provisions pour ETF	0		0	0
Variation des autres provisions techniques	5.701	0	5.701	0
<b>Charges techniques d'exploitation (4)</b>	844.648		844.648	360.592
Charges d'acquisition des contrats	0		0	0
Achats consommés de matières et fournitures	2.335		2.335	1.301
Autres charges externes	78.863		78.863	39.307
Rémunérations de l'opérateur gestionnaire Takaful	0		0	0
Impôts et taxes	0		0	0
Charges de personnel	763.450		763.450	319.984
Autres charges d'exploitation	0		0	0
Dotations d'exploitation	0		0	0
<b>Produits des placements affectés aux opérations d'assurance (5)</b>	0		0	0
Revenus des placements	0		0	0
Gains de change	0		0	0
Produits des différences sur prix de remboursement à percevoir	0		0	0
Profits sur réalisation de placements	0		0	0
Ajustements de VARCUC et VARCINVT (1) (plus-values non réalisées)	0		0	0
Profits provenant de la réévaluation des placements affectés	0		0	0
Intérêts et autres produits de placements	0		0	0
Reprises sur charges de placement ; Transferts de charges	0		0	0
<b>Charges des placements affectés aux opérations d'assurance (6)</b>	0		0	0
Charges d'intérêts	0		0	0
Frais de gestion des placements	0		0	0
Pertes de change	0		0	0
Amortissement des différences sur prix de remboursement	0		0	0
Pertes sur réalisation de placements	0		0	0
Pertes provenant de la réévaluation des placements affectés	0		0	0
Ajustements de VARCUC et VARCINVT (1) (moins-values non réalisées)	0		0	0
Autres charges de placements	0		0	0
Dotations sur placement	0		0	0
<b>RESULTAT TECHNIQUE TAKAFUL FAMILLE (1 + 2 - 3 - 4 + 5 - 6)</b>	<b>-174.448</b>	<b>0</b>	<b>-174.448</b>	<b>-210.233</b>



Compte technique autres comptes Takaful	2023			2022
	Brut	Cessions	Net	
<b>Primes (1)</b>	-	-	-	-
Primes émises	-	-	-	-
Variation des provisions pour primes non acquises	-	-	-	-
<b>Produits techniques d'exploitation (2)</b>	-	-	-	-
Rémunération de gestion Takaful	-	-	-	-
Subventions d'exploitation	-	-	-	-
Autres produits d'exploitation	-	-	-	-
Reprises d'exploitation, transferts de charges	-	-	-	-
<b>Prestations et frais (3)</b>	-	-	-	-
Prestations et frais payés	-	-	-	-
Variation des provisions pour sinistres à payer	-	-	-	-
Variation des provisions de stabilité	-	-	-	-
Variation des provisions pour aléas financiers	-	-	-	-
Variation des provisions pour ETF	-	-	-	-
Variation des autres provisions techniques	-	-	-	-
<b>Charges techniques d'exploitation (4)</b>	-	-	-	-
Charges d'acquisition des contrats	-	-	-	-
Achats consommés de matières et fournitures	-	-	-	-
Autres charges externes	-	-	-	-
Rémunérations de l'opérateur gestionnaire Takaful	-	-	-	-
Impôts et taxes	-	-	-	-
Charges de personnel	-	-	-	-
Autres charges d'exploitation	-	-	-	-
Dotations d'exploitation	-	-	-	-
<b>Produits des placements affectés aux opérations d'assurance (5)</b>	-	-	-	-
Revenus des placements	-	-	-	-
Gains de change	-	-	-	-
Produits des différences sur prix de remboursement à percevoir	-	-	-	-
Profits sur réalisation de placements	-	-	-	-
Profits provenant de la réévaluation des placements affectés	-	-	-	-
Intérêts et autres produits de placements	-	-	-	-
Reprises sur charges de placements ; Transferts de charges	-	-	-	-
<b>Charges des placements affectés aux opérations d'assurance (6)</b>	-	-	-	-
Charges d'intérêts	-	-	-	-
Frais de gestion des placements	-	-	-	-
Pertes de change	-	-	-	-
Amortissement des différences sur prix de remboursement	-	-	-	-
Pertes sur réalisation de placements	-	-	-	-
Pertes provenant de la réévaluation des placements affectés	-	-	-	-
Autres charges de placements	-	-	-	-
Dotations sur placements	-	-	-	-
<b>RESULTAT TECHNIQUE AUTRES COMPTES TAKAFUL (1 + 2 - 3 - 4 + 5 - 6)</b>	-	-	-	-



Compte non technique	2023			2022
	Opérations propres à l'exercice	Concernant les exercices précédents	Total exercice	
<b>Produits non techniques courants (1)</b>	-	-	-	-
Produits d'exploitation non techniques courants	-	-	-	-
Intérêts et autres produits non techniques courants	-	-	-	-
Produits des différences sur prix de remboursement à percevoir	-	-	-	-
Autres produits non techniques courants	-	-	-	-
Reprises non techniques, transferts de charges	-	-	-	-
<b>Charges non techniques courantes (2)</b>	-	-	-	-
Charges d'exploitation non techniques courantes	-	-	-	-
Charges financières non techniques courantes	-	-	-	-
Amortissement des différences sur prix de remboursement	-	-	-	-
Autres charges non techniques courantes	-	-	-	-
Dotations non techniques courantes	-	-	-	-
<b>Résultat non technique courant (1 - 2)</b>			-	-
<b>Produits non techniques non courants (3)</b>	-	-	-	-
Produits des cessions d'immobilisations	-	-	-	-
Subventions d'équilibre	-	-	-	-
Profits provenant de la réévaluation des éléments d'actif	-	-	-	-
Autres produits non courants	-	-	-	-
Reprises non courantes, transferts de charges	-	-	-	-
<b>Charges non techniques non courantes (4)</b>	-	-	-	-
Valeurs nettes d'amortissements des immobilisations cédées	-	-	-	-
Subventions accordées	-	-	-	-
Pertes provenant de la réévaluation des éléments d'actif	-	-	-	-
Autres charges non courantes	-	-	-	-
Dotations non courantes	-	-	-	-
<b>Résultat non technique non courant (3 - 4)</b>			-	-
<b>RESULTAT NON TECHNIQUE (1 - 2 + 3 - 4)</b>			-	-

Récapitulation	2023	2022
RESULTAT TECHNIQUE Takaful Famille	-174.448	-210.233
RESULTAT TECHNIQUE Autres comptes Takaful	0	0
RESULTAT NON TECHNIQUE	0	0
RESULTAT AVANT IMPOTS	-174.448	-210.233
IMPOTS SUR LES RESULTATS	0	0
<b>RESULTAT NET</b>	<b>-174.448</b>	<b>-210.233</b>
TOTAL DES PRODUITS Takaful FAMILLE	675.900	150.359
TOTAL DES PRODUITS Autres comptes Takaful	0	0
TOTAL DES PRODUITS NON TECHNIQUES	0	0
<b>TOTAL DES PRODUITS</b>	<b>675.900</b>	<b>150.359</b>
TOTAL DES CHARGES Takaful FAMILLE	850.348	360.592
TOTAL DES CHARGES Autres comptes Takaful	0	0
TOTAL DES CHARGES NON TECHNIQUES	0	0
IMPOTS SUR LES RESULTATS	0	0
<b>TOTAL DES CHARGES</b>	<b>850.348</b>	<b>360.592</b>
<b>RESULTAT NET</b>	<b>-174.448</b>	<b>-210.233</b>