




Activité technique et financière des entreprises d'assurances et de réassurance (*)

STATISTIQUES TRIMESTRIELLES – T4 2023


Primes trimestrielles



Primes en cumul



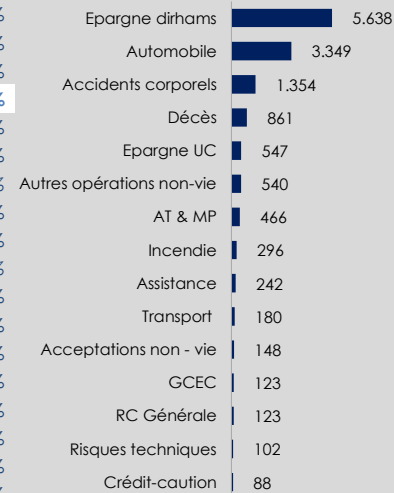
Autres indicateurs trimestriels (**)



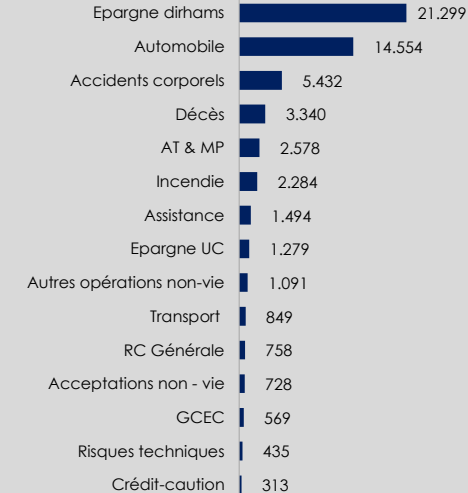
	Primes (T4 2023)	Evolution (vs T4 2022)	Cumul (2023)	Evolution (vs 2022)
Vie	7.047	21,9%	25.918	2,0%
Epargne-Supports Dirhams	5.638	16,5%	21.299	1,7%
Décès	861	7,7%	3.340	4,0%
Epargne-Supports Unités de Compte	547	288,9%	1.279	3,8%
Non vie	7.010	3,6%	31.087	6,8%
Evènements catastrophiques	123	13,6%	569	1,5%
Accidents corporels	1.354	10,1%	5.432	7,7%
<i>dont maladie</i>	1.157	5,0%	4.638	6,5%
AT & MP	466	0,7%	2.578	3,3%
Automobile	3.349	4,3%	14.554	6,0%
<i>dont RC</i>	2.826	5,5%	12.057	6,6%
RC Générale	123	17,0%	758	7,8%
Incendie	296	1,4%	2.284	9,1%
Risques techniques	102	32,8%	435	52,9%
Transport	180	-11,7%	849	-3,9%
Assistance	242	14,9%	1.494	8,0%
Crédit-caution	88	10,0%	313	7,5%
Acceptations	148	-44,8%	728	6,1%
Autres opérations	540	4,7%	1.091	14,9%
Total	14.057	12,1%	57.005	4,6%

	Placements (A date)	Evolution (vs T3 2023)
Placements immobiliers	12.179,9	54,1%
Actifs de taux	99.181,6	-3,6%
Titres cotés	2.801,4	-8,2%
Titres non cotés	43.231,1	1,1%
Actions et parts des OPCVM détenant exclusivement des titres à revenus fixes	48.214,6	0,9%
Dépôts en comptes indisponibles	2.266,8	-63,6%
Reste du poste Obligations, Bons et Titres de créances négociables	2.667,8	-13,1%
Actifs d'actions	89.014,9	1,7%
Actions cotées	48.031,3	6,4%
Actions non cotées	12.032,0	1,6%
Titre de participation	1.670,4	5,8%
Actions et parts des autres OPCVM	26.726,7	2,2%
Reste du poste Actions et Parts Sociales	554,4	-80,1%
Reste des actifs	6.376,8	0,9%
Prêts et effets assimilés	1.999,9	4,4%
Placements affectés aux contrats en UC	2.451,5	0,0%
Dépôts auprès des cédantes	522,8	2,2%
Autres placements	1.402,6	-2,7%
Total	206.753,2	1,0%

T4 -2023



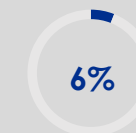
Cumul 2023



Actifs de taux



Immobilier



Actifs d'actions



Autres actifs



(*) **Population** : Ensemble des entreprises d'assurances et de réassurance à l'exception des réassureurs exclusifs

Source : Etats D23, D23 bis et D03 semestriels et annuels

Unité : En millions de dirhams

(**) Placements affectés en valeur d'inventaire