



# STATISTIQUES TRIMESTRIELLES – T2 2022

## Activité technique & financière des entreprises d'assurances et de réassurance (\*)

**Primes (T2)**  
**14,3 Gdhs (+6,8%)**

**Primes (Cumul)**  
**29,7 Gdhs (+5,3%)**

**Primes vie (T2)**  
**8,1 Gdhs (+11,8%)**

**Primes vie (Cumul)**  
**13,2 Gdhs (+5,3%)**

**Primes non-vie (T2)**  
**6,2 Gdhs (+0,8%)**

**Primes non-vie (Cumul)**  
**16,5 Gdhs (+5,2%)**

**Prestations payées (T2)**  
**9,3 Gdhs (+7,6%)**

**Charges d'acquisition et de gestion (T2)**  
**2,4 Gdhs (+4,7%)**

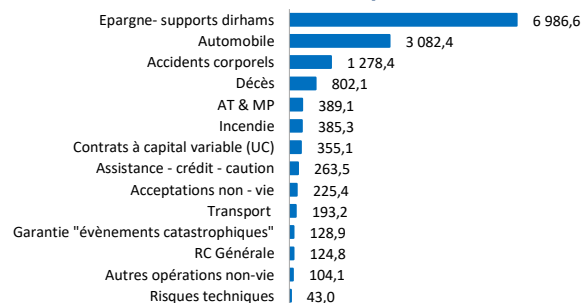
**Placements affectés (T2)**  
**189,7 Gdhs (+0,7%)**

	Primes (T2 2022)	Evolution (vs T2 2021)	Cumul (2022)	Evolution (vs 2021)
<b>Vie</b>	<b>8 143,8</b>	<b>11,8%</b>	<b>13 211,2</b>	<b>5,3%</b>
Epargne-Supports Dirhams	6 986,6	19,5%	10 672,6	9%
Décès	802,1	5,1%	1 694,8	-1,6%
Epargne-Supports Unités de Compte	355,1	-47,4%	843,8	-18,2%
Acceptations	0,0	-100%	0,0	-100%
<b>Non vie</b>	<b>6 218,1</b>	<b>0,8%</b>	<b>16 451,0</b>	<b>5,2%</b>
Evènements catastrophiques	128,9	9,3%	331,4	8,4%
Accidents corporels	1 278,4	8,2%	2 587,8	5,8%
dont maladie	1 114,9	11%	2 225,5	6,7%
AT & MP	389,1	6,8%	1 536,4	0,3%
Automobile	3 082,4	15,9%	7 734,2	8,6%
dont RC	2 564,8	14,7%	6 338,0	8,5%
RC Générale	124,8	11,1%	436,7	6,4%
Incendie	385,3	-41,8%	1 485,7	-4,2%
Risques techniques	43,0	-55%	159,6	30,6%
Transport	193,2	37,7%	472,7	21,8%
Assistance - crédit - caution	263,5	-13,1%	1 086,0	8,5%
Acceptations	225,4	-25,5%	285,2	-28,1%
Autres opérations	104,1	-54,2%	335,2	-7,5%
<b>Total</b>	<b>14 361,9</b>	<b>6,8%</b>	<b>29 662,2</b>	<b>5,3%</b>
	<b>Agrégats (T2 2022)</b>	<b>Evolution (vs T2 2021)</b>		
<b>Prestations et frais payés</b>	<b>9 340,8</b>	<b>7,6%</b>		
Vie	4 557,8	-6,1%		
Non vie	4 783	25%		
<b>Charges d'acquisition et de gestion</b>	<b>2 421,3</b>	<b>4,7%</b>		

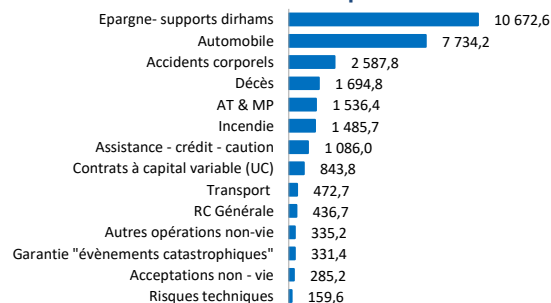
	Placements (A date)	Evolution (vs T1 2022)
<b>Placements immobiliers</b>	<b>5 688,6</b>	<b>-0,05%</b>
<b>Actifs de taux</b>	<b>97 359,3</b>	<b>-1,4%</b>
Titres cotés	3 520,6	-0,3%
Titres non cotés	36 924,2	0,6%
Actions et parts des OPCVM détenant exclusivement des titres à revenus fixes	47 126,6	-3,2%
Dépôts en comptes indisponibles	8 015,6	1,5%
Reste du poste Obligations, Bons et Titres de créances négociables	1 772,4	-6,9%
<b>Actifs d'actions</b>	<b>81 760,5</b>	<b>3,3%</b>
Actions cotées	42 308,6	0,8%
Actions non cotées	10 579,2	7,9%
Titre de participation	1 445,3	0,0%
Actions et parts des autres OPCVM	24 763,5	6,5%
Reste du poste Actions et Parts	2 663,9	0,3%
Sociales		
<b>Reste des actifs</b>	<b>4 906,5</b>	<b>1,1%</b>
Prêts et effets assimilés	1 529,5	4,2%
Placements affectés aux contrats en UC	2 703,9	4,6%
Dépôts auprès des cédantes	268,2	3,0%
Autres placements	404,9	-25,4%
<b>Total</b>	<b>189 714,8</b>	<b>0,7%</b>

(\*) En valeur d'inventaire

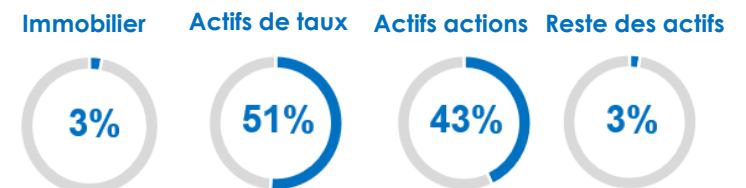
### Structure des primes (T2 2022)



### Structure des primes (Cumul 2022)



### Structure des placements affectés (à date)



(\*) **Population** : Ensemble des entreprises d'assurances et de réassurance à l'exception des réassureurs exclusifs

**Source** : Etats D23 et D03 semestriel

**Unité** : En millions de dirhams