



الإحصائيات ربع السنوية – الربع الثالث من سنة 2022

النشاط التقني والمالي لمقاولات التأمين وإعادة التأمين (*)

الأقساط (الربع الثالث 2022)	التغير (مقابل الربع الثالث 2021)	المجموع (2022)	المجموع (مقابل 2021)
6 427,1	16,3%	19 789,5	9,5%
5 476,7	22,7%	16 292,6	14,3%
724,0	9,0%	2 436,1	2,1%
225,0	-43,3%	1 059,5	-25,8%
0,0	-100,0%	0,0	-100,0%
1,3	-	1,3	-
6 006,6	6,8%	22 560,7	6,1%
121,7	2,9%	445,7	5,1%
1 234,1	18,2%	3 847,1	10,3%
1 018,8	10,5%	3 271,3	8,8%
456,7	13,5%	2 023,2	4,6%
2 994,4	-0,9%	10 671,0	5,2%
2 487,1	-3,2%	8 768,5	4,2%
145,9	27,0%	580,4	10,4%
311,5	21,0%	1 802,5	-0,3%
53,1	-9,4%	200,5	10,9%
197,8	10,2%	652,3	14,9%
289,0	17,2%	1 376,0	10,3%
111,4	21,5%	529,7	8,5%
90,9	5,0%	432,3	-3,7%
12 433,6	11,5%	42 350,2	7,7%
المجموع			
المجموع (الربع الثالث 2022)	التغير (مقابل الربع الثالث 2021)		
8 204,8	12,3%		
3 859,2	1%		
4 345,6	24,7%		
2 310,4	20,8%		

الإقساط (الربع الثالث)
12,4 مليار (+11,5%)

الإقساط (المجموع)
42,4 مليار (+7,7%)

أقساط تأمين الحياة (الربع الثالث)
6,4 مليار (+16,3%)

أقساط تأمين الحياة (المجموع)
19,8 مليار (+9,5%)

أقساط التأمين غير تأمين الحياة (الربع الثالث)
6 مليار (+6,8%)

أقساط التأمين غير تأمين الحياة (المجموع)
22,6 مليار (+6,1%)

التعويضات المؤداة (الربع الثالث)
8,2 مليار (+12,3%)

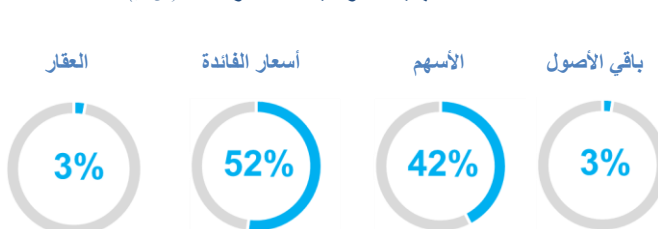
تكلفة إقتناء العقود والتدبير (الربع الثالث)
2,3 مليار (+20,8%)

التوظيفات المرصدة
194,4 مليار (+2,5%)

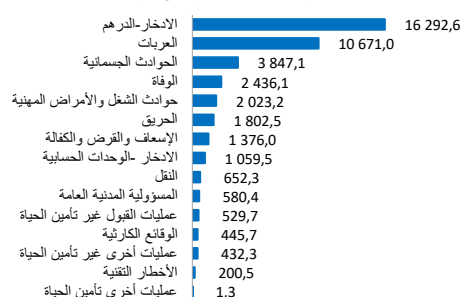
التغير (مقابل الربع التقني من 2022)	التوظيفات (حتى الآن)	أصول العقار
-2,4%	5 550,5	أصول أسعار الفائدة
4,2%	101 483,3	سندات مسعرة في البورصة
4,2%	3 668,0	سندات غير مسعرة في البورصة
4,5%	38 595,1	أسهم ونسب لمؤسسات التوظيف الجماعي تمتلك سندات ذات دخل قار
0,6%	47 422,1	الإيداعات في الحسابات
19,4%	9 570,8	ما بقي من السندات وسندات المستحقات القابلة للتداول
25,7%	2 227,3	أصول الأسهم
0,7%	82 338,1	أسهم مسعرة في البورصة
0,1%	42 360,3	أسهم غير مسعرة في البورصة
2,7%	10 863,1	سندات المساهمة
-4,4%	1 382,1	أسهم ونسب لمؤسسات أخرى للتوظيف الجماعي
0,7%	24 942,4	ما بقي من أصول الأسهم
4,7%	2 790,2	باقي الأصول
3,0%	5 052,2	قروض وأثار خاصة
1,6%	1 553,2	توظيفات مرصدة لوحات حسابية
-2,3%	2 642,1	إيداعات لدى المحيلين
7,5%	288,3	توظيفات أخرى
40,4%	568,5	المجموع
2,5%	194 424,1	

(**) حسب قيمة الجرد

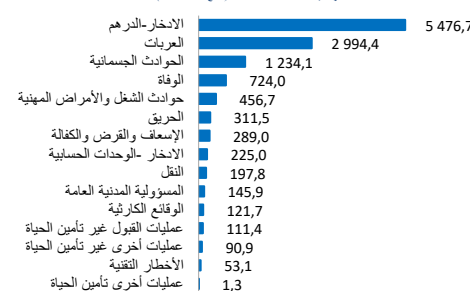
بنية التوظيفات المرصدة (حتى الآن)



بنية الأقساط (المجموع 2022)



بنية الأقساط (الربع الثالث 2022)



(*) العينة المدروسة: مقاولات التأمين وإعادة التأمين باستثناء المقاولات التي تراوُل بصفة حصرية إعادة التأمين المصدر: القوائم D23 و D03 نصف السنوية الوحدة: ملايين الدراهم