



# STATISTIQUES TRIMESTRIELLES – T3 2022

## Activité technique & financière des entreprises d'assurances et de réassurance (\*)

**Primes (T3)**  
12,4 Gdhs (+11,5%)

**Primes (Cumul)**  
42,4 Gdhs (+7,7%)

**Primes vie (T3)**  
6,4 Gdhs (+16,3%)

**Primes vie (Cumul)**  
19,8 Gdhs (+9,5%)

**Primes non-vie (T3)**  
6 Gdhs (+6,8%)

**Primes non-vie (Cumul)**  
22,6 Gdhs (+6,1%)

**Prestations payées (T3)**  
8,2 Gdhs (+12,3%)

**Charges d'acquisition et de gestion (T3)**  
2,3 Gdhs (+20,8%)

**Placements affectés**  
194,4 Gdhs (+2,5%)

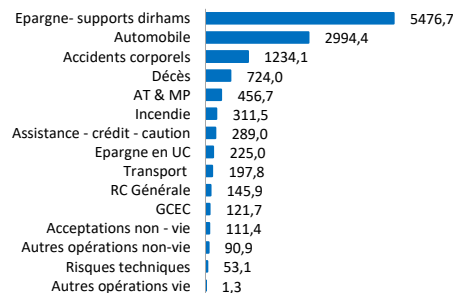
	Primes (T3 2022)	Evolution (vs T3 2021)	Cumul (2022)	Evolution (vs 2021)
<b>Vie</b>	<b>6 427,1</b>	<b>16,3%</b>	<b>19 789,5</b>	<b>9,5%</b>
Épargne-Supports Dirhams	5 476,7	22,7%	16 292,6	14,3%
Décès	724,0	9,0%	2 436,1	2,1%
Épargne-Supports Unités de Compte	225,0	-43,3%	1 059,5	-25,8%
Acceptations	0,0	-100,0%	0,0	-100,0%
Autres opérations	1,3		1,3	-
<b>Non vie</b>	<b>6 006,6</b>	<b>6,8%</b>	<b>22 560,7</b>	<b>6,1%</b>
Événements catastrophiques	121,7	2,9%	445,7	5,1%
Accidents corporels	1 234,1	18,2%	3 847,1	10,3%
dont maladie	1 018,8	10,5%	3 271,3	8,8%
AT & MP	456,7	13,5%	2 023,2	4,6%
Automobile	2 994,4	-0,9%	10 671,0	5,2%
dont RC	2 487,1	-3,2%	8 768,5	4,2%
RC Générale	145,9	27,0%	580,4	10,4%
Incendie	311,5	21,0%	1 802,5	-0,3%
Risques techniques	53,1	-9,4%	200,5	10,9%
Transport	197,8	10,2%	652,3	14,9%
Assistance - crédit - caution	289,0	17,2%	1 376,0	10,3%
Acceptations	111,4	21,5%	529,7	8,5%
Autres opérations	90,9	5,0%	432,3	-3,7%
<b>Total</b>	<b>12 433,6</b>	<b>11,5%</b>	<b>42 350,2</b>	<b>7,7%</b>

	Agrégats (T3 2022)	Evolution (vs T3 2021)
<b>Prestations et frais payés</b>	<b>8 204,8</b>	<b>12,3%</b>
Vie	3 859,2	1%
Non vie	4 345,6	24,7%
<b>Charges d'acquisition et de gestion</b>	<b>2 310,4</b>	<b>20,8%</b>

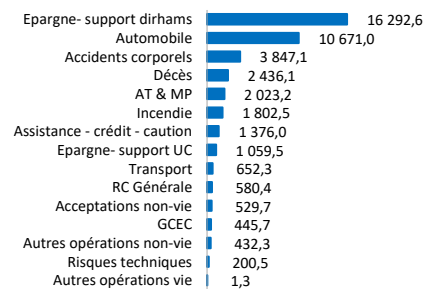
	Placements (A date)	Evolution (vs T2 2022)
<b>Placements immobiliers</b>	<b>5 550,5</b>	<b>-2,4%</b>
<b>Actifs de taux</b>	<b>101 483,3</b>	<b>4,2%</b>
Titres cotés	3 668,0	4,2%
Titres non cotés	38 595,1	4,5%
Actions et parts des OPCVM détenant exclusivement des titres à revenus fixes	47 422,1	0,6%
Dépôts en comptes indisponibles	9 570,8	19,4%
Reste du poste Obligations, Bons et Titres de créances négociables	2 227,3	25,7%
<b>Actifs d'actions</b>	<b>82 338,1</b>	<b>0,7%</b>
Actions cotées	42 360,3	0,1%
Actions non cotées	10 863,1	2,7%
Titre de participation	1 382,1	-4,4%
Actions et parts des autres OPCVM	24 942,4	0,7%
Reste du poste Actions et Parts	2 790,2	4,7%
Sociales		
<b>Reste des actifs</b>	<b>5 052,2</b>	<b>3,0%</b>
Prêts et effets assimilés	1 553,2	1,6%
Placements affectés aux contrats en UC	2 642,1	-2,3%
Dépôts auprès des cédantes	288,3	7,5%
Autres placements	568,5	40,4%
<b>Total</b>	<b>194 424,1</b>	<b>2,5%</b>

(\*) En valeur d'inventaire

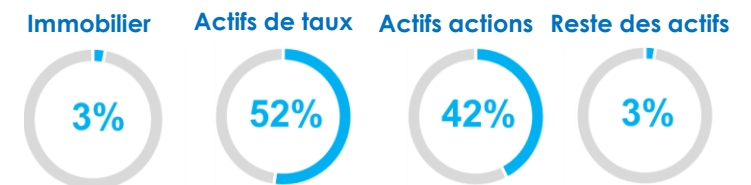
### Structure des primes (T3 2022)



### Structure des primes (Cumul 2022)



### Structure des placements affectés (à date)



(\*) **Population** : Ensemble des entreprises d'assurances et de réassurance à l'exception des réassureurs exclusifs

**Source** : Etats D23 et D03 semestriel

**Unité** : En millions de dirhams