




# Activité technique et financière des entreprises d'assurances et de réassurance (\*)

## STATISTIQUES TRIMESTRIELLES – T3 2023


Primes trimestrielles



Primes en cumul



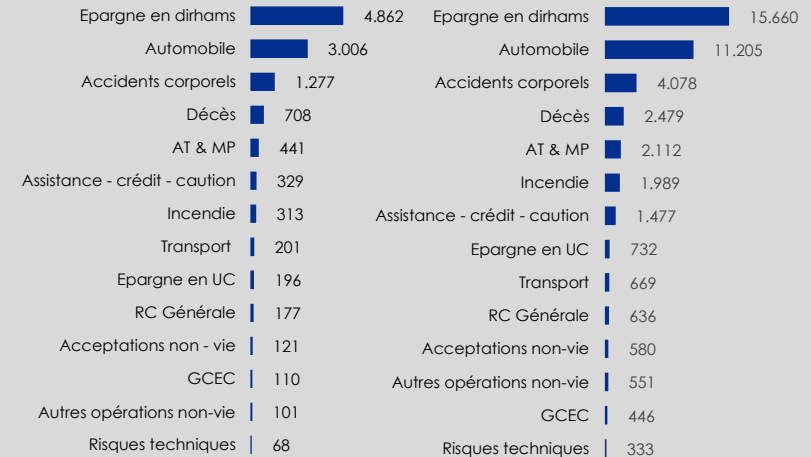
Autres indicateurs trimestriels (\*\*)



	Primes (T3 2023)	Evolution (vs T3 2022)	Cumul (2023)	Evolution (vs 2022)
<b>Vie</b>	<b>5 765,5</b>	<b>-10,3%</b>	<b>18 871,3</b>	<b>-4,6%</b>
Epargne-Supports Dirhams	4 861,9	-11,2%	15 660,3	-3,9%
Décès	707,7	-2,2%	2 479,3	1,8%
Epargne-Supports Unités de Compte	195,8	-13,0%	731,7	-30,9%
<b>Non vie</b>	<b>6 144,8</b>	<b>2,6%</b>	<b>24 076,7</b>	<b>6,8%</b>
Evènements catastrophiques	110,5	-9,2%	446,0	0,1%
Accidents corporels	1 277,4	3,5%	4 077,8	6,0%
<i>dont maladie</i>	1 066,7	4,7%	3 481,8	6,4%
AT & MP	440,7	-3,5%	2 112,3	4,4%
Automobile	3 005,7	0,4%	11 205,2	5,0%
<i>dont RC</i>	2 516,2	1,2%	9 231,7	5,3%
RC Générale	177,1	21,4%	635,5	9,5%
Incendie	312,7	0,4%	1 988,8	10,3%
Risques techniques	68,0	28,1%	333,2	66,2%
Transport	201,3	1,7%	669,2	2,6%
Assistance - crédit - caution	329,2	13,9%	1 477,4	7,4%
Acceptations	121,4	25,7%	580,2	12,7%
Autres opérations	101,0	11,1%	551,0	27,5%
<b>Total</b>	<b>11 910,2</b>	<b>-4,1%</b>	<b>42 948,0</b>	<b>1,4%</b>

	Placements (A date)	Evolution (vs T2 2023)
<b>Placements immobiliers</b>	<b>7 902,9</b>	<b>46,2%</b>
<b>Actifs de taux</b>	<b>102 907,7</b>	<b>1,9%</b>
Titres cotés	3 051,7	-2,1%
Titres non cotés	42 763,6	0,4%
Certificats sukuk	6,3	-
Actions et parts des OPCVM détenant exclusivement des titres à revenus fixes	47 791,0	0,8%
Dépôts en comptes indisponibles	6 226,9	33,7%
Reste du poste Obligations, Bons et Titres de créances négociables	3 068,2	-3,2%
<b>Actifs d'actions</b>	<b>87 506,0</b>	<b>-0,6%</b>
Actions cotées	45 131,3	1,1%
Actions non cotées	11 842,5	4,2%
Titre de participation	1 579,5	2,3%
Actions et parts des autres OPCVM	26 160,0	0,3%
Reste du poste Actions et Parts Sociales	2 792,6	-36,9%
<b>Reste des actifs</b>	<b>6 320,5</b>	<b>17,6%</b>
Prêts et effets assimilés	1 915,6	7,1%
Placements affectés aux contrats en UC	2 452,0	0,7%
Dépôts auprès des cédantes	511,6	22,0%
Autres placements	1 441,2	97,1%
<b>Total</b>	<b>204 637,0</b>	<b>2,4%</b>

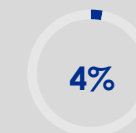
T3-2023



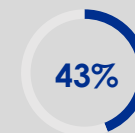
Actifs de taux



Immobilier



Actifs d'actions



Autres actifs



(\*) **Population** : Ensemble des entreprises d'assurances et de réassurance à l'exception des réassureurs exclusifs

**Source** : Etats D23, D23 bis et D03 semestriels

**Unité** : En millions de dirhams

(\*\*) Placements en valeur d'inventaire