



Activité technique & financière des entreprises d'assurances et de réassurance (*)

▲ **Primes** (du mois)
4,2 Gdhs (+22,7%)

▲ **Primes** (cumul)
11,2 Gdhs (+2,7%)

▲ **Primes vie** (du mois)
1,9 Gdhs (+25,2%)

▼ **Primes vie** (cumul)
3,6 Gdhs (-5,4%)

▲ **Prime non vie** (du mois)
2,3 Gdhs (+20,6%)

▲ **Prime non vie** (cumul)
7,6 Gdhs (+7,0%)

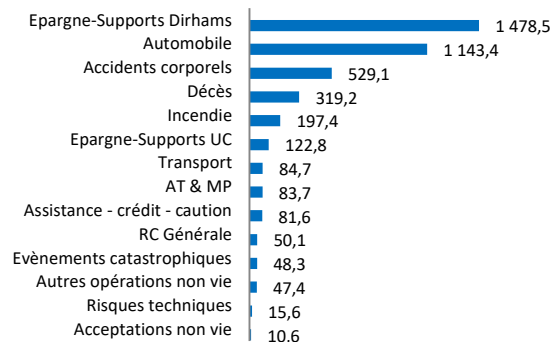
▲ **Placements affectés**
174,0 Gdhs (+0,1%)

| | Primes (du mois) | Evolution (vs mois n-1) | Primes (cumul) | Evolution (vs cumul n-1) |
|-----------------------------------|---------------------|----------------------------|-------------------|-----------------------------|
| Vie | 1 920,6 | 25,2% | 3 564,1 | -5,4% |
| Epargne-Supports Dirhams | 1 478,5 | 28,3% | 2 801,5 | -8,7% |
| Décès | 319,2 | 21,3% | 577,9 | 12,1% |
| Epargne-Supports Unités de Compte | 122,8 | 3,7% | 184,8 | 0,2% |
| Acceptations | - | - | - | - |
| Non vie | 2 291,9 | 20,6% | 7 599,6 | 7,0% |
| Evènements catastrophiques | 48,3 | 37,1% | 151,4 | 19,2% |
| Accidents corporels | 529,1 | 22,6% | 974,4 | 7,3% |
| dont maladie | 447,2 | 21,9% | 805,2 | 6,8% |
| AT & MP | 83,7 | 32,6% | 1 110,2 | 0,5% |
| Automobile | 1 143,4 | 13,8% | 3 340,0 | 6,7% |
| dont RC | 944,9 | 12,0% | 2 693,5 | 6,7% |
| RC Générale | 50,1 | 56,7% | 235,4 | 9,5% |
| Incendie | 197,4 | 240,4% | 609,3 | 19,6% |
| Risques techniques | 15,6 | -8,5% | 46,1 | -15,1% |
| Transport | 84,7 | 48,5% | 186,8 | 17,3% |
| Assistance - crédit - caution | 81,6 | -24,0% | 668,6 | -7,3% |
| Acceptations | 10,6 | 62,0% | 101,8 | 272,2% |
| Autres opérations | 47,4 | -46,0% | 175,8 | 20,9% |
| Total | 4 212,5 | 22,7% | 11 163,7 | 2,7% |

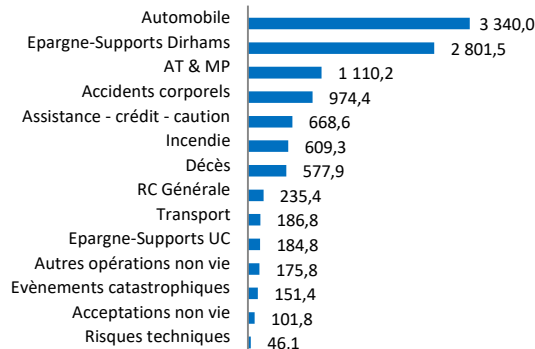
| | Placements (A date) | Evolution (vs mois -1) |
|--|------------------------|---------------------------|
| Placements immobiliers | 6 090,1 | -0,6% |
| Actifs de taux | 89 843,4 | 0,5% |
| Titres cotés | 3 669,7 | 0,0% |
| Titres non cotés | 33 499,5 | 0,6% |
| Actions et parts des OPCVM détenant exclusivement des titres à revenus fixes | 43 923,6 | 0,1% |
| Dépôts en comptes indisponibles | 7 253,8 | 1,9% |
| Reste du poste Obligations, Bons et Titres de créances négociables | 1 496,8 | 5,6% |
| Actifs d'actions | 73 899,7 | -0,2% |
| Actions cotées | 40 319,1 | -0,1% |
| Actions non cotées | 9 439,3 | -0,8% |
| Titre de participation | 1 366,1 | -0,6% |
| Actions et parts des autres OPCVM | 22 775,1 | 0,0% |
| Reste des actifs | 4 156,9 | -1,1% |
| Prêts et effets assimilés | 1 303,8 | -4,6% |
| Placements affectés aux contrats en UC | 1 404,1 | 1,0% |
| Dépôts auprès des cédantes | 288,3 | 0,8% |
| Autres placements | 1 160,7 | 0,0% |
| Total | 173 990,1 | 0,1% |

(*) En valeur d'inventaire

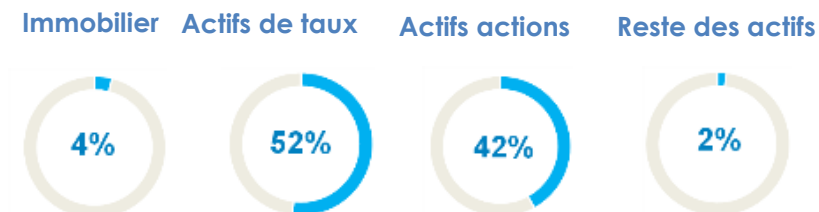
Structure des primes (du mois)



Structure des primes (cumul)



Structure des placements affectés (à date)



(*) **Population** : Ensemble des entreprises d'assurances et de réassurance à l'exception des réassureurs exclusifs

Source : Etats D23 bis mensuels

Unité : En millions de dirhams

Cumul : Le cumul est comptabilisé depuis le début d'année