



Activité technique & financière des entreprises d'assurances et de réassurance (*)

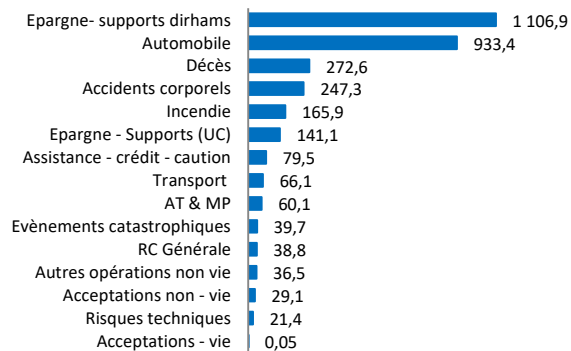
- ▲ **Primes** (du mois)
3,2 Gdhs (+5,3%)
- ▲ **Primes** (cumul)
14,4 Gdhs (+3,3%)
- ▲ **Primes vie** (du mois)
1,5 Gdhs (+8,1%)
- ▼ **Primes vie** (cumul)
5,1 Gdhs (-1,8%)
- ▲ **Prime non vie** (du mois)
1,7 Gdhs (+3,0%)
- ▲ **Prime non vie** (cumul)
9,3 Gdhs (+6,3%)
- ▲ **Placements affectés**
177,0 Gdhs (+1,7%)

	Primes (du mois)	Evolution (vs mois n-1)	Primes (cumul)	Evolution (vs cumul n-1)
Vie	1 520,6	8,1%	5 084,8	-1,8%
Epargne-Supports Dirhams	1 106,9	15,6%	3 908,4	-2,9%
Décès	272,6	-1,8%	850,4	7,2%
Epargne-Supports Unités de Compte	141,1	-17,9%	325,9	-8,5%
Acceptations	0,05	69,0%	0,05	69,0%
Non vie	1 717,9	3,0%	9 317,5	6,3%
Evènements catastrophiques	39,7	18,6%	191,1	19,0%
Accidents corporels	247,3	10,6%	1 221,6	7,9%
dont maladie	209,2	15,4%	1 014,4	8,4%
AT & MP	60,1	20,0%	1 170,3	1,4%
Automobile	933,4	6,4%	4 273,4	6,7%
dont RC	770,9	8,7%	3 464,4	7,2%
RC Générale	38,8	-10,5%	274,2	6,1%
Incendie	165,9	55,8%	775,2	25,8%
Risques techniques	21,4	48,9%	67,5	-1,7%
Transport	66,1	-1,8%	252,9	11,6%
Assistance - crédit - caution	79,5	5,1%	748,0	-6,1%
Acceptations	29,1	-39,5%	130,9	73,4%
Autres opérations	36,5	-71,5%	212,3	-22,4%
Total	3 238,5	5,3%	14 402,2	3,3%

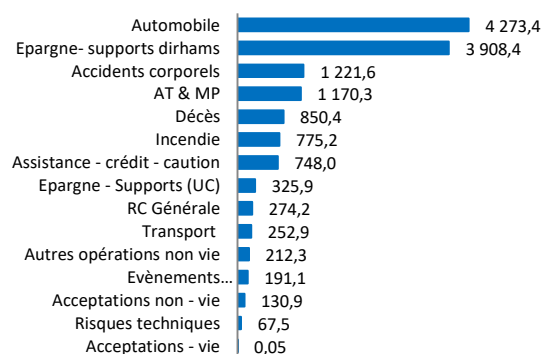
	Placements (A date)	Evolution (vs mois -1)
Placements immobiliers	6 075,1	-0,2%
Actifs de taux	91 573,6	1,9%
Titres cotés	3 576,4	-2,5%
Titres non cotés	34 484,0	2,9%
Actions et parts des OPCVM détenant exclusivement des titres à revenus fixes	44 491,6	1,3%
Dépôts en comptes indisponibles	7 574,9	4,4%
Reste du poste Obligations, Bons et Titres de créances négociables	1 446,7	-3,3%
Actifs d'actions	75 055,9	1,6%
Actions cotées	40 971,2	1,6%
Actions non cotées	9 594,9	1,6%
Titre de participation	1 477,4	8,1%
Actions et parts des autres OPCVM	23 012,3	1,0%
Reste des actifs	4 167,4	0,3%
Prêts et effets assimilés	1 276,5	-2,1%
Placements affectés aux contrats en UC	1 421,7	1,3%
Dépôts auprès des cédantes	296,6	2,9%
Autres placements	1 172,6	1,0%
Total	176 871,9	1,7%

(*) En valeur d'inventaire

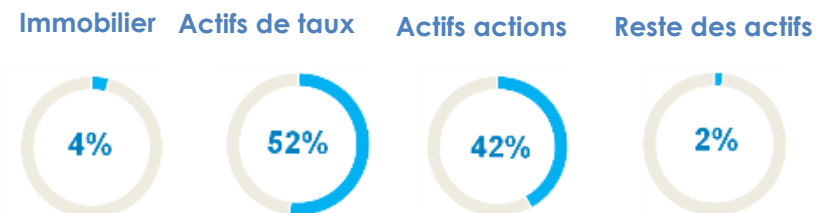
Structure des primes (du mois)



Structure des primes (cumul)



Structure des placements affectés (à date)



(*) **Population** : Ensemble des entreprises d'assurances et de réassurance à l'exception des réassureurs exclusifs

Source : Etats D23 bis mensuels

Unité : En millions de dirhams

Cumul : Le cumul est comptabilisé depuis le début d'année