



Activité technique & financière des entreprises d'assurances et de réassurance (*)

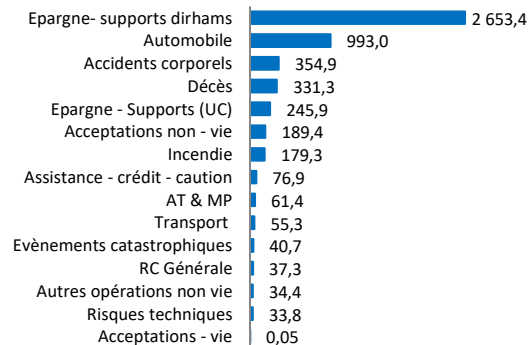
- ▲ **Primes** (du mois)
5,3 Gdhs (+28,2%)
- ▲ **Primes** (cumul)
28,5 Gdhs (+12,4%)
- ▲ **Primes vie** (du mois)
3,2 Gdhs (+43,8%)
- ▲ **Primes vie** (cumul)
12,8 Gdhs (+19,2%)
- ▲ **Prime non vie** (du mois)
2,1 Gdhs (+9,5%)
- ▲ **Prime non vie** (cumul)
15,7 Gdhs (+7,4%)
- ▲ **Placements affectés**
177,6 Gdhs (+0,4%)

	Primes (du mois)	Evolution (vs mois n-1)	Primes (cumul)	Evolution (vs cumul n-1)
Vie	3 230,7	43,8%	12 835,0	19,2%
Epargne-Supports Dirhams	2 653,4	35,6%	10 001,7	17,2%
Décès	331,3	35,5%	1 757,2	15,5%
Epargne-Supports Unités de Compte	245,9	445,3%	1 076,0	50,8%
Acceptations	0,05	-78,6%	0,05	-89,9%
Non vie	2 056,4	9,5%	15 714,1	7,4%
Evènements catastrophiques	40,7	17,7%	308,3	14,0%
Accidents corporels	354,9	-5,0%	2 419,7	6,0%
dont maladie	306,5	-9,6%	2 051,1	5,1%
AT & MP	61,4	65,9%	1 580,1	9,6%
Automobile	993,0	6,3%	7 276,5	11,0%
dont RC	847,9	4,4%	5 977,0	11,8%
RC Générale	37,3	-19,2%	390,9	2,1%
Incendie	179,3	-26,4%	1 331,1	-10,0%
Risques techniques	33,8	-20,8%	145,8	56,5%
Transport	55,3	-5,8%	423,4	11,8%
Assistance - crédit - caution	76,9	28,3%	996,4	-0,9%
Acceptations	189,4	721,6%	425,1	24,0%
Autres opérations	34,4	34,9%	416,8	2,6%
Total	5 287,1	28,2%	28 549,0	12,4%

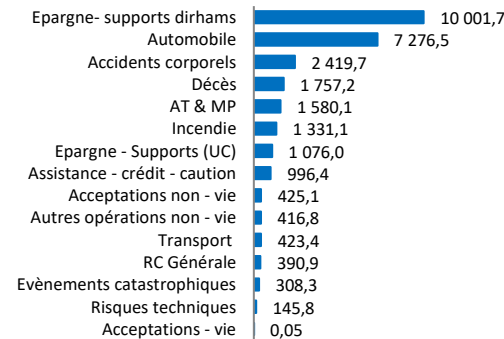
	Placements (A date)	Evolution (vs mois -1)
Placements immobiliers	6 260,8	1,5%
Actifs de taux	91 615,9	0,3%
Titres cotés	3 563,7	-0,3%
Titres non cotés	35 163,2	1,7%
Actions et parts des OPCVM détenant exclusivement des titres à revenus fixes	44 970,9	0,8%
Dépôts en comptes indisponibles	6 529,5	-7,5%
Reste du poste Obligations, Bons et Titres de créances négociables	1 388,6	-7,0%
Actifs d'actions	75 498,0	0,4%
Actions cotées	41 098,6	0,6%
Actions non cotées	9 518,1	-0,7%
Titre de participation	1 416,8	0,2%
Actions et parts des autres OPCVM	23 464,4	0,6%
Reste des actifs	4 254,5	2,3%
Prêts et effets assimilés	1 346,1	4,2%
Placements affectés aux contrats en UC	1 506,5	5,7%
Dépôts auprès des cédantes	241,0	-16,1%
Autres placements	1 160,8	0,7%
Total	177 629,2	0,4%

(*) En valeur d'inventaire

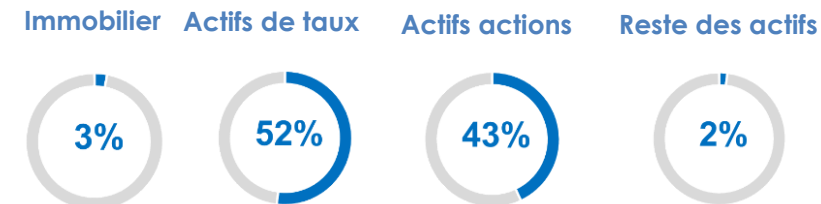
Structure des primes (du mois)



Structure des primes (cumul)



Structure des placements affectés (à date)



(*) **Population** : Ensemble des entreprises d'assurances et de réassurance à l'exception des réassureurs exclusifs
Source : Etats D23 bis mensuels
Unité : En millions de dirhams
Cumul : Le cumul est comptabilisé depuis le début d'année