



Activité technique & financière des entreprises d'assurances et de réassurance(*)

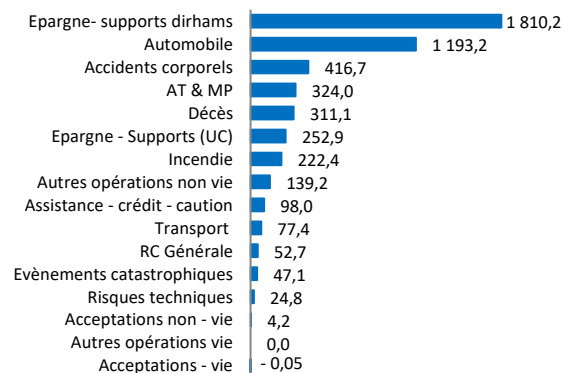
- ▲ **Primes** (du mois)
5 Gdhs (+40,7%)
- ▲ **Primes** (cumul)
19,4 Gdhs (+10,8%)
- ▲ **Primes vie** (du mois)
2,4 Gdhs (+76,9%)
- ▲ **Primes vie** (cumul)
7,5 Gdhs (+14,4%)
- ▲ **Prime non vie** (du mois)
2,6 Gdhs (+18,5%)
- ▲ **Prime non vie** (cumul)
11,9 Gdhs (+8,7%)
- ▼ **Placements affectés**
176,5 Gdhs (-0,2%)

	Primes (du mois)	Evolution (vs mois n-1)	Primes (cumul)	Evolution (vs cumul n-1)
Vie	2 374,2	76,9%	7 458,9	14,4%
Epargne-Supports Dirhams	1 810,2	88,2%	5 718,6	14,6%
Décès	311,1	39,7%	1 161,6	14,3%
Epargne-Supports Unités de Compte	252,9	60,5%	578,8	12,6%
Acceptations	-0,05	69,1%	0,0	-
Non vie	2 599,8	18,5%	11 917,2	8,7%
Evènements catastrophiques	47,1	27,7%	238,3	20,7%
Accidents corporels	416,7	-1,7%	1 638,3	5,3%
dont maladie	362,9	-1,8%	1 377,2	5,5%
AT & MP	324,0	0,9%	1 494,3	1,3%
Automobile	1 193,2	28,0%	5 466,5	10,7%
dont RC	967,0	29,5%	4 431,4	11,3%
RC Générale	52,7	1,0%	327,0	5,3%
Incendie	222,4	-2,3%	997,6	18,2%
Risques techniques	24,8	148,5%	92,3	17,4%
Transport	77,4	23,1%	330,2	14,1%
Assistance - crédit - caution	98,0	24,5%	846,1	-3,3%
Acceptations	4,2	-215,7%	135,2	88,1%
Autres opérations	139,2	167,1%	351,5	7,9%
Total	4 973,9	40,7%	19 376,2	10,8%

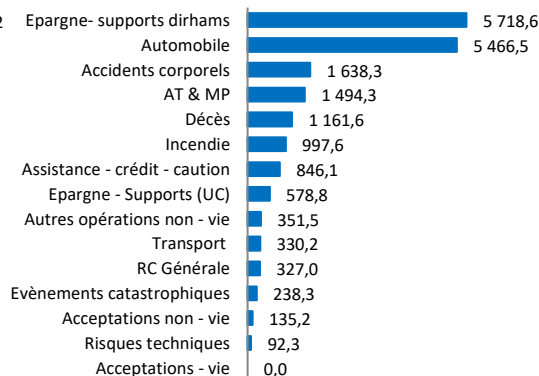
	Placements (A date)	Evolution (vs mois -1)
Placements immobiliers	6 056,4	-0,3%
Actifs de taux	91 046,8	-0,6%
Titres cotés	3 576,2	0,0%
Titres non cotés	34 068,9	-1,2%
Actions et parts des OPCVM détenant exclusivement des titres à revenus fixes	44 592,7	0,2%
Dépôts en comptes indisponibles	7 379,4	-2,6%
Reste du poste Obligations, Bons et Titres de créances négociables	1 429,7	-1,2%
Actifs d'actions	75 253,0	0,3%
Actions cotées	40 957,8	0,0%
Actions non cotées	9 587,5	-0,1%
Titre de participation	1 393,0	-5,7%
Actions et parts des autres OPCVM	23 314,8	1,3%
Reste des actifs	4 133,5	-0,8%
Prêts et effets assimilés	1 287,2	0,8%
Placements affectés aux contrats en UC	1 410,8	-0,8%
Dépôts auprès des cédantes	288,2	-2,8%
Autres placements	1 147,2	-2,2%
Total	176 489,8	-0,2%

(*) En valeur d'inventaire

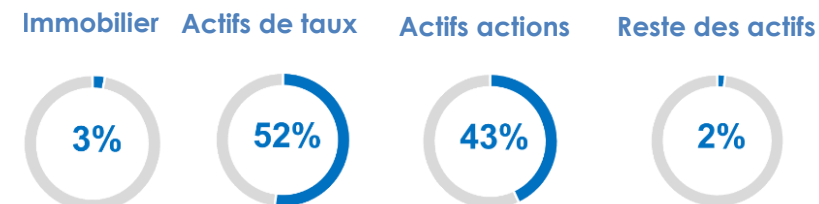
Structure des primes (du mois)



Structure des primes (cumul)



Structure des placements affectés (à date)



(*) **Population** : Ensemble des entreprises d'assurances et de réassurance à l'exception des réassureurs exclusifs
Source : Etats D23 bis mensuels
Unité : En millions de dirhams
Cumul : Le cumul est comptabilisé depuis le début d'année